



ANKARA SANAYİ ODASI



VENEZUELA ÜLKE NOTU

Araştırma ve Yönlendirme Müdürlüğü

23.09.2022

İÇİNDEKİLER

1-Ülke Künyesi

2- Venezuela'nın Dış Ticareti

Tablo 1- Venezuela'nın Dış Ticareti.

Tablo 2- Venezuela'nın İhracatında Başlıca Ürünler

Tablo 3- Venezuela'nın İthalatında Başlıca Ürünler

Tablo 4- Venezuela'nın İhracatında Başlıca Ülkeler

Tablo 5- Venezuela'nın İthalatında Başlıca Ülkeler

3-Türkiye ile Venezuela Arasındaki Ticari İlişkiler

Tablo 1 - Türkiye'nin Venezuela'ya İhracatında Başlıca Ürünler

Tablo 2 - Türkiye'nin Venezuela'dan İthalatında Başlıca Ürünler

4-Doğrudan Yabancı Yatırımlar

1- Ülke Künyesi

Resmi Adı	Bolivarcı Venezuela Cumhuriyeti
Devlet Baskani	Nicolas Maduro-2. Dönemi (2018 Mayıs....)
Başkenti	Karakas
Konuşulan Diller	İspanyolca
Başlıca Şehirler	Maracaibo, Valencia, Maracay, Barquisimeto
Yönetim biçimi	Federal Cumhuriyet
Yüzölçümü	912.050 km ²
Nüfus	28
Para birimi	Bolivar (1\$=201.961,4 Bs)
Zaman dilimi	(GMT-4)
Coğrafi Konum	Venezuela, Güney Amerika'nın kuzeyinde yer almaktadır. Ülkenin kuzeyinde Karayip Denizi, güneyinde Brezilya, doğusunda Atlantik Okyanusu ve Guyana ve batısında Kolombiya ile komşudur. Venezuela kıyı şeridi 2.718 km'dir. Kuzey batıda Maracaibo, güney batıdan kuzey doğuya And dağları, merkezde Orinoco nehri ve güney doğuda Guayana olmak üzere dört coğrafi bölgeden oluşmaktadır. İklim açısından da geniş bir çeşitlilik gösteren ülke, denizin etkilediği nemli ve yağışlı bölgeleri, And Bölgesi'nde çok düşük sıcaklıktaki bölgeleri ve Falcon Eyaleti'ndeki Medanos de Coro'da çöl arazilerini barındırmaktadır.
Siyasi ve İdari Yapı	Venezuela'da geçerli olan anayasa 15 Aralık 1999'da halkoylamasıyla kabul edilen Bolivarcı Anayasa'dır. Anayasa'ya göre Venezuela demokratik, federal, adalet ve hukuka dayalı sosyal bir devlettir. Venezuela'da güçler ayrılığı ilkesi uygulanmaktadır. Ancak klasik sistemlerden farklı olarak 3 yerine 5 güç bulunmaktadır. Bunlar yasama, yürütme, yargı, vatandaşlık ve seçim güçleridir. Yasama Gücü, tek kanatlı Ulusal Meclis'te toplanmıştır. Meclis 167 üyeden oluşmaktadır. 5 yıllığına seçilen üyeler en fazla ikinci kez seçilme hakkına sahiptirler. Üyeler genel, doğrudan ve gizli oyla seçilirler ve halkı ve seçildikleri eyaleti aynı anda temsil ederler. Üyeler, yasalara uygun olarak yapılan bir halkoylamasıyla geri çağrılarak görevlerinden alınabilirler. Başkan'ın yasaları veto etme hakkı vardır. Bu durumda Meclis yasa tasarısını tekrar görüşmektedir. Yürütme Gücü, başkan, başkan yardımcısı ve bakanlar kurulundan oluşmaktadır. Başkan, ulusal yürütme gücünün başıdır. Başkanın görev süresi 6 yıldır ve yeni görev süresi için tekrar seçilebilmektedir. Başkan yardımcısı ve bakanlar başkan tarafından atanmaktadır. Yargı gücü bağımsızdır. En üst yargı organı olan Yüksek Adalet Divanı'na yargıçlar 12 senelik dönemler için seçilmektedir. Vatandaş Gücü Ombudsman, Başsavcı ve Sayıştay Başkanı tarafından oluşturulan Cumhuriyet Etik Konseyi tarafından yürütülmektedir. "Vatandaş gücünü" yürüten organlar Anayasa ve kanuna uygun olarak kamu ahlakına ve idari ahlaka ters düşen konularda önlem almak, bunları araştırmak ve hüküm vermek; kamu mirasının doğru kullanımı ve iyi işleyişini gözlemlemek; devletin tüm idari faaliyetlerinde yasaların uygulanmasını sağlamak ve vatandaşlık haklarını oluşturan eğitim, dayanışma, özgürlük, demokrasi, sosyal sorumluluk ve emek

	konularını teşvik etme görevlerini yerine getirir. Seçim Gücü ise, yönetici birim olan Yüksek Seçim Kurulu tarafından ve bu kurulun altında çalışan Milli Seçim Komitesi, Sivil ve Seçmen Kütüğü Komitesi ve Siyasi ve Mali Katılım Komitesi tarafından yürütülür. Seçim yasalarını düzenlemek, seçimleri kısmen ya da tamamen geçersiz kılmak, seçim ve referandumları düzenlemek Yüksek Seçim Kurulu'nun yetkisindedir. Venezüela, başkanlık sistemi ile yönetilen bir Federal Cumhuriyettir (federal presidential republic). İdari açıdan 23 federal eyalet (federal states), Başkent Federal Bölgesi (capital federal district) ve 2 federal alan (federal territories) ile 72 adayı kapsayan 1 bağlı bölgeden (dependencies) oluşmaktadır. Karakas, Venezuela'nın başkentidir.
Nüfus ve İstihdam	2022 yılında 28 milyon kişi ile dünyada 51. sırada yer almaktadır.

Temel Ekonomik Göstergeler

	2020	2021	2022	2023	2024	2025	2026	2027
GSYİH (Cari Fiyatlar - milyar \$)	47,26	46,5	49,09	49,82	-	-	-	-
GSYİH Büyüme (Sabit Fiyatlar - %)	-30	-1,5	1,5	1,5	-	-	-	-
Kişi Başına Düşen Milli Gelir (Cari Fiyatlar - \$)	1 691	1 686	1 824	1 877	-	-	-	-
Tüketici Fiyat Enflasyonu (ort, %)	2355,1	1588,5	500	500	-	-	-	-
Cari İşlemler Dengesinin GSYİH'ya Oranı (%)	-9,3	-1,4	9	6,5	-	-	-	-
İşsizliğin Toplam İşgücüne Oranı (%)	-	-	-	-	-	-	-	-
Nüfus (milyon)	27,95	27,59	26,92	26,54	-	-	-	-

Kaynak: IMF

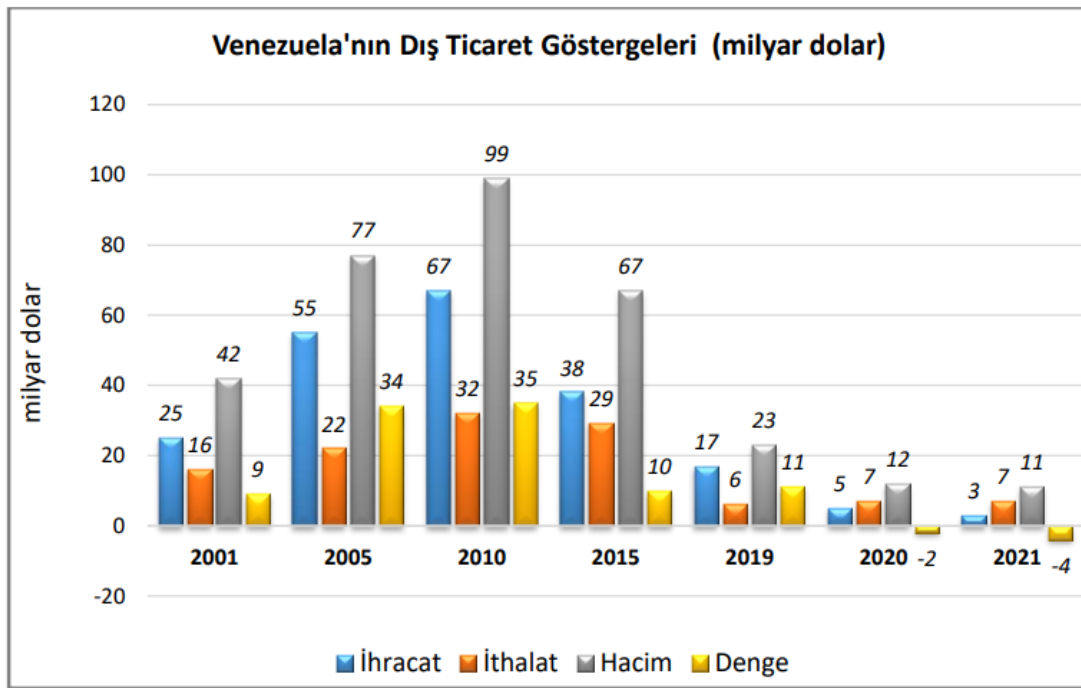
2022 yılında cari fiyatlara göre, 49 milyar dolar olacağı tahmin edilen GSYİH'nın 2023 yılında 50 milyar dolar olması beklenmektedir. Venezüella, cari fiyatlara göre, 2022 yılı itibariyle 196 ülke arasında dünyanın 87. büyük ekonomisidir. 2022 yılında sabit fiyatlara göre %1,5 oranında artması beklenen GSYİH'nin, 2023 yılında %1,5 oranında artacağı tahmin edilmektedir. (IMF-2022) Cari fiyatlara göre Venezüella, 2022 yılında 1 824 dolarlık kişi başına düşen milli gelir ile dünyada 152. sırada yer almaktadır. 2022 yılında % 500 olan tüketici fiyatlarına göre yıllık ortalama enflasyon oranının 2023 yılında % 500 olacağı tahmin edilmektedir. (IMF-2022) 2022 yılında % 9 oranında fazla vereceği tahmin edilen cari işlemler dengesinin GSYİH'ya oranının, 2023 yılında da % 6 oranında fazla vermesi beklenmektedir. (IMF-2022) Venezuela ekonomisinin en güçlü yönü sahip olduğu zengin petrol rezervleridir. Ancak, petrol fiyatlarına aşırı duyarlı olması da ekonomisinin en zayıf yönünü oluşturmaktadır. Nitekim, petrol gelirlerine bağımlı olan ekonomisi nedeniyle, petrol fiyatlarındaki düşüş ülke ekonomisini olumsuz yönde etkilemektedir. Venezuela ekonomisine

ilişkin geçmiş dönemlerde yapılan kredi derecelendirme kuruluşlarının değerlendirmelerinde genelde; ekonomik yapı açısından hükümetin öngörülme kararlar alması, şeffaflık eksikliği ve petrole aşırı bağımlılığı ile bankacılık ve döviz kuru riski hususlarına vurgu yapılmıştır. Yüksek (hiper) enflasyon, Venezuela ekonomisinin uzun süredir devam eden bir kronik sorundur. Enflasyon 2013 yılından itibaren artış hızını yükseltmiş, 2015 yılında üç haneli rakamlara ve 2017 yılında da dört haneli rakamlara ulaşmıştır. Hiper enflasyon probleminin 2020-2021 döneminde de devam edeceği tahmin edilmektedir. 2018 yılı Ağustos ayında 5 sıfır atılmak suretiyle piyasaya sürülen yeni para birimi de, hiper enflasyon ortamında hızla değer kaybetmektedir.

1- Venezuela'nın Dış Ticareti

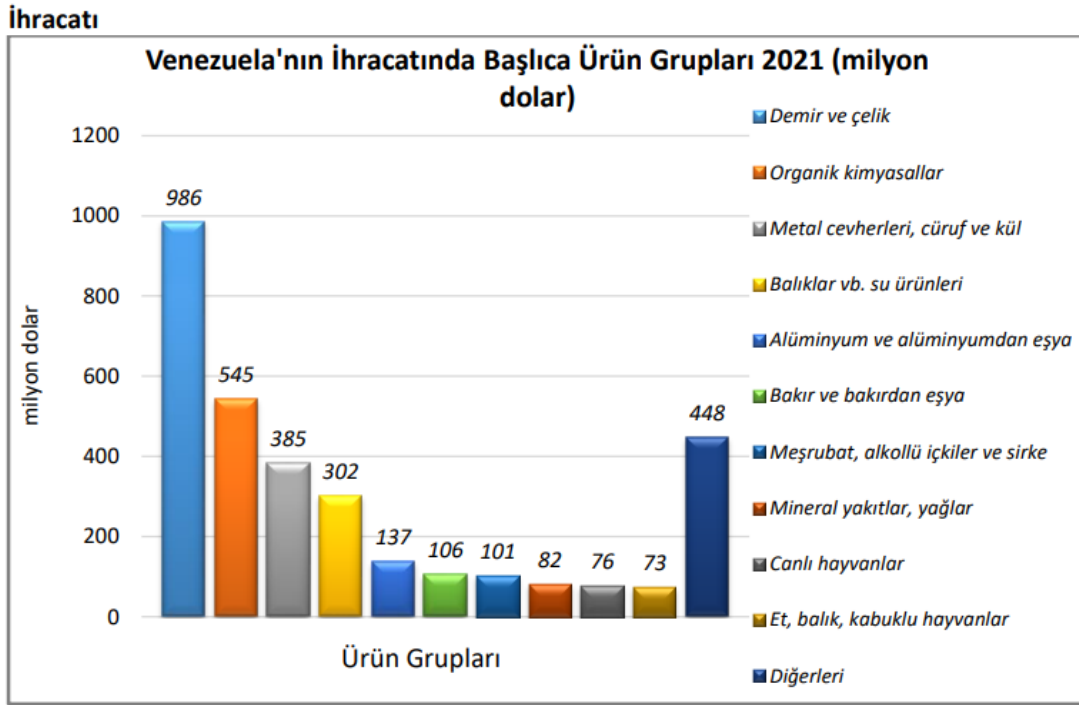
2021 yılında 3 milyar dolarlık (%32 azalan) ihracatla dünyada 119. sırada, 7 milyar dolarlık (%5 artan) ithalatla dünyada 117. sırada yer almaktadır

Tablo 1- Venezuela'nın Dış Ticareti (Milyar Dolar)



Kaynak: Trademap- mirrordata/Venezuela

Tablo 2 – Venezuela'nın Başlıca Ürünler İtibarı ile Dış Ticareti



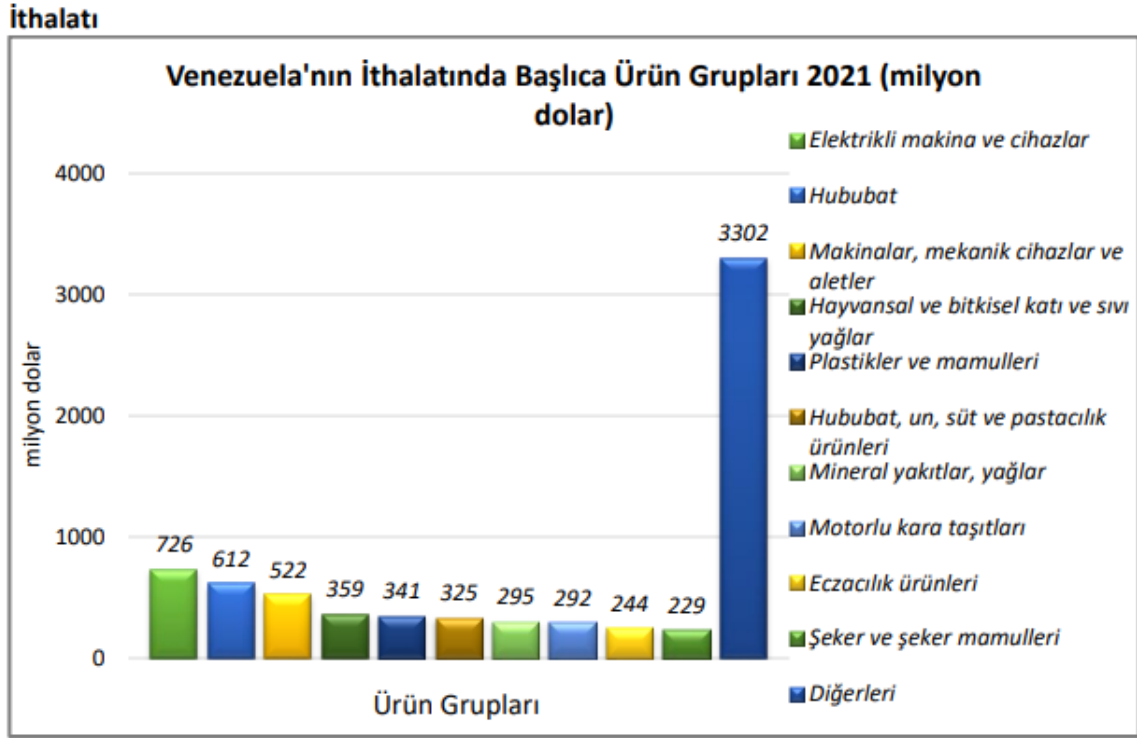
Kaynak: Trademap-mirrordata/Venezuela D

Venezuela'nın İhracatında Başlıca Ürünler (bin dolar)

Sıra	GTİP	ÜRÜNLER	2019	2020	2021	Pay (% 2021)	Değişim (% 2020-2021)
TOPLAM İHRACAT (Diğerleriyle)			17 017 877	4 849 609	3 291 830	100	-32,1
1.	7204	Dökme demirin, demirin veya çeliğin döküntü ve hurdaları veya bunların eritilmesi ile elde dilmiş külçeler	22 058	82 782	633 906	19,3	665,8
2.	2905	Asiklik alkoller ve bunların halojenlenmiş, sülfolanmış, nitrolanmış veya nitrozalanmış türevleri	383 049	226 641	535 847	16,3	136,4
3.	2601	Demir cevherleri ve konsantreleri	108 882	90 962	384 929	11,7	323,2
4.	7203	Demir cevherinin doğrudan indirgenmesi ile elde edilen demirli ürünler (parça, pellet) (demir oranı >= %99.94)	180 477	316 223	202 427	6,1	-36
5.	306	Kabuklu hayvanlar (canlı, taze, soğutulmuş, dondurulmuş, kurutulmuş, tuzlanmış veya benzer işlem görmüş)	145 411	137 856	186 662	5,7	35,4
6.	7601	İşlenmemiş alüminyum	57 369	35 162	107 600	3,3	206
7.	2208	Etil alkol (alkol derecesi < %80, tağyir edilmemiş) ve damıtılarak elde edilmiş likör ve diğer alkollü içkiler	74 411	69 311	98 636	3	42,3
8.	7404	Bakır döküntü ve hurdaları	43 731	44 615	88 061	2,7	97,4
9.	7207	Demir veya alaşımsız çelikten yarı mamuller	1 295	20 031	87 994	2,7	339,3
10.	102	Canlı büyükbaş hayvanlar (at, eşek, katır ve bardolar hariç)	0	0	75 734	2,3	100
11.	3102	Azotlu mineral veya kimyasal gübreler	0	46 231	71 491	2,2	54,6
12.	1605	Hazırlanmış/konserve edilmiş kabuklu hayvanlar, yumuşakçalar ve diğer su omurgasızları	44 007	41 790	69 724	2,1	66,8
13.	303	Balıklar (dondurulmuş)	47 783	63 535	62 716	1,9	-1,3
14.	2503	Her nevi kükürt (süblime, presipite ve koloidal kükürt hariç)	107	142	43 337	1,3	30419
15.	2701	Taşkömürü; taşkömüründen elde edilen briketler, topak vb. katı yakıtlar	39 723	69 173	42 028	1,3	-39,2

Kaynak: Trademap-mirroredata/Venezuela

Tablo 3 – Venezuela'nın İthalatında Başlıca Ürünler



Kaynak: Trademap-mirrordata/Venezuela

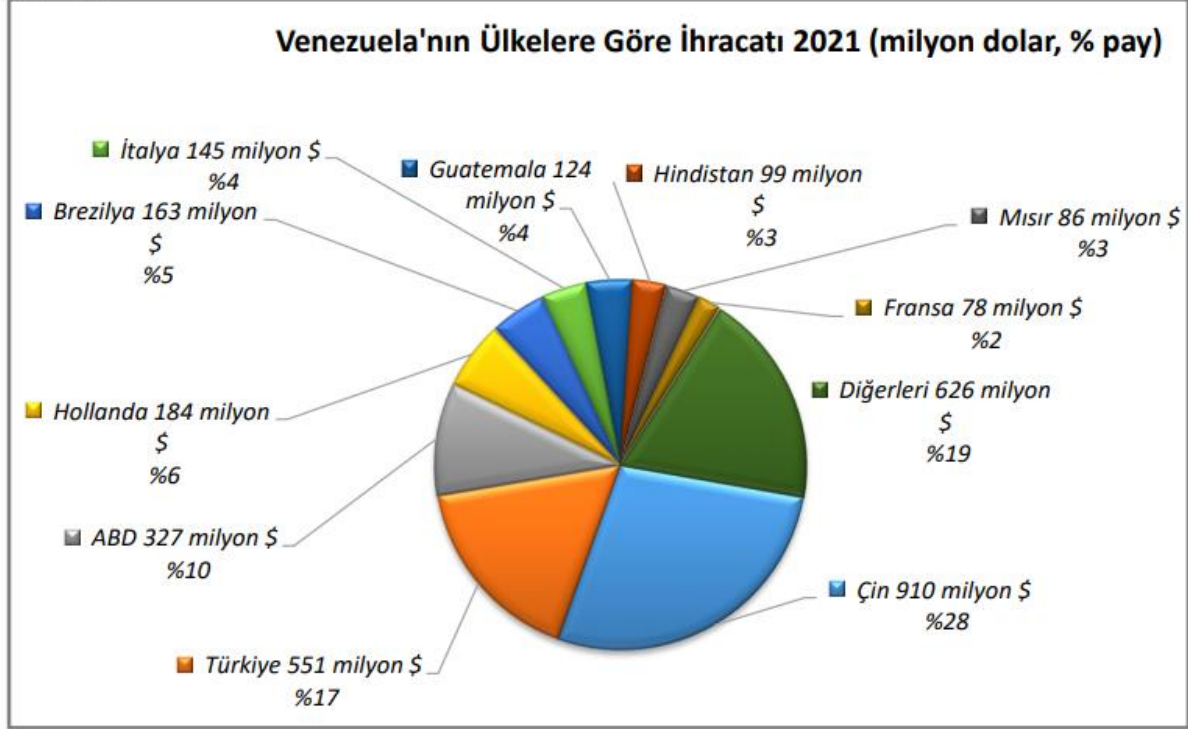
Venezuela'nın İthalatında Başlıca Ürünler (bin dolar)

Sıra	GTİP	ÜRÜNLER	2019	2020	2021	Pay (%, 2021)	Değişim (%, 2020- 2021)
TOPLAM İTHALAT (Diğerleriyle)			6 223 350	6 873 774	7 248 817	100	5,5
1.	8517	Telefon cihazları, ses, görüntü veya diğer bilgileri almaya veya vermeye mahsus diğer cihazlar	123 703	228 281	324 848	4,5	42,3
2.	1507	Soya yağı ve fraksiyonları (kimyasal olarak değiştirilmemiş)	55 674	157 610	257 217	3,5	63,2
3.	1006	Pirinç	241 621	249 332	231 278	3,2	-7,2
4.	2710	Petrol yağları ve bitümenli minerallerden elde edilen yağlar	968 146	943 072	221 471	3,1	-76,5
5.	1701	Kamış/pancar şekeri ve kimyaca saf sakkaroz (katı halde)	78 412	179 831	199 924	2,8	11,2
6.	1001	Buğday ve mahlut	114 017	114 567	193 085	2,7	68,5
7.	2304	Soya fasulyesi yağı üretiminden arta kalan küspe ve katı atıklar	165 310	88 661	191 290	2,6	115,8
8.	1005	Mısır	199 186	309 445	187 011	2,6	-39,6
9.	3004	Tedavide veya korunmada kullanılmak üzere hazırlanan ilaçlar (dozlandırılmış)	128 088	123 765	150 960	2,1	22
10.	1902	Makarnalar ve kuskus	97 870	129 647	134 123	1,9	3,5
11.	1901	Malt hılasası; un, nişasta ve malt esaslı müstahzarlar	73 600	86 185	131 664	1,8	52,8
12.	2106	Tarifenin başka yerinde yer almayan gıda müstahzarları	48 145	70 506	107 693	1,5	52,7
13.	4011	Kauçuktan yeni dış lastikler	193 332	97 780	84 766	1,2	-13,3
14.	1101	Buğday unu	52 177	87 584	81 307	1,1	-7,2
15.	3002	İnsan kanı, hayvan kanı, serum, aşı, toksin vb. Ürünler	37 599	53 987	81 111	1,1	50,2

Kaynak: Trademap-mirroredata/Venezuela

Tablo 4 – Venezuela'nın İhracatında Başlıca Ülkeler

İhracatı



Kaynak: Trademap-mirroredata/Venezuela

İthalatı



EK-3: Venezuela'nın Ülkelere Göre İhracatı (1000 Dolar)

Sıra	Ülke	2019	2020	2021	Pay (%, 2021)	Değişim (%, 2020- 2021)
TOPLAM İHRACAT (Diğerleriyle)		17 017 877	4 849 609	3 291 830	100	-32,1
1.	Çin	4 788 365	533 951	910 016	27,6	70,4
2.	Türkiye	19 799	61 778	551 235	16,7	792,3
3.	ABD	2 016 256	179 175	326 955	9,9	82,5
4.	Hollanda	209 216	70 724	184 131	5,6	160,4
5.	Brezilya	80 799	76 034	162 530	4,9	113,8
6.	İtalya	301 300	207 413	144 811	4,4	-30,2
7.	Guatemala	22 236	49 760	123 944	3,8	149,1
8.	Hindistan	5 687 670	2 335 278	98 619	3	-95,8
9.	Mısır	10 672	2 234	85 819	2,6	3741,5
10.	Fransa	84 488	78 457	77 961	2,4	-0,6
11.	İspanya	920 187	339 487	74 779	2,3	- 78
12.	Kolombiya	43 762	27 556	69 378	2,1	151,8
13.	Japonya	37 452	37 623	53 388	1,6	41,9
14.	Tayvan	11 913	16 748	52 435	1,6	213,1
15.	Almanya	295 355	34 290	50 434	1,5	47,1

Kaynak: Trademap-mirrordata/Venezuela

EK-4: Venezuela'nın Ülkelere Göre İthalatı (1000 Dolar)

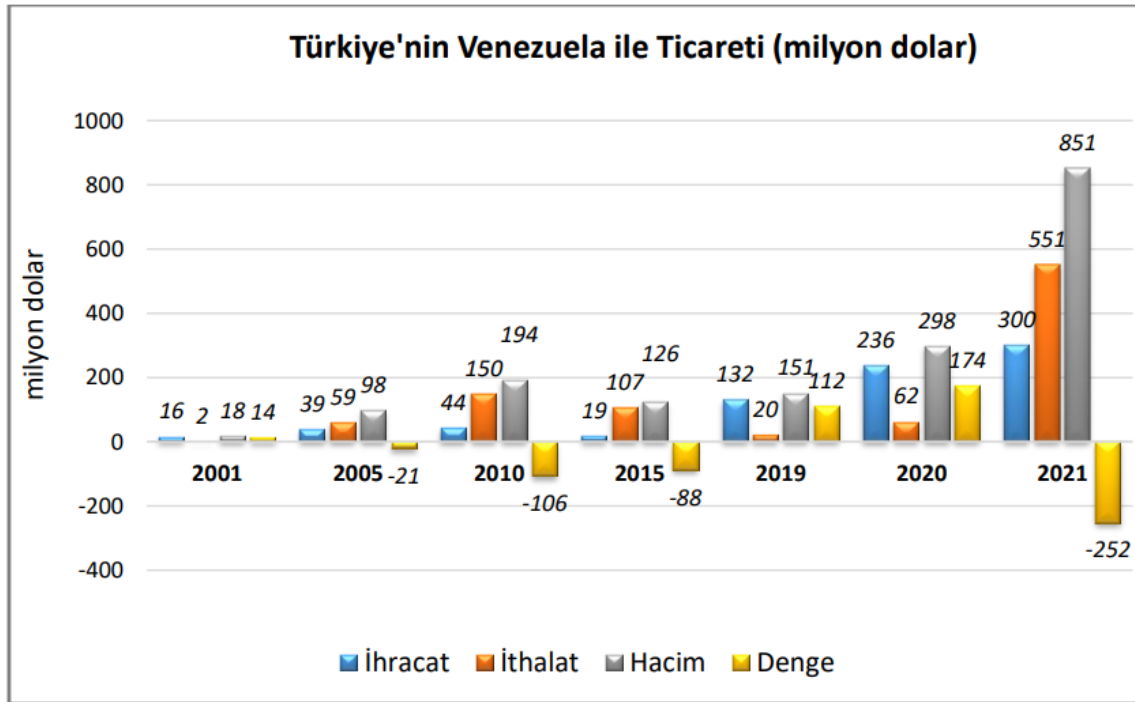
Sıra	Ülke	2019	2020	2021	Pay (%, 2021)	Değişim (%, 2020- 2021)
TOPLAM İTHALAT (Diğerleriyle)		6 223 350	6 873 774	7 248 817	100	5,5
1.	Çin	1 539 866	1 519 258	1 945 793	26,8	28,1
2.	ABD	1 302 132	1 130 314	1 652 713	22,8	46,2
3.	Brezilya	418 109	782 122	1 085 989	15	38,9
4.	Kolombiya	195 927	195 981	331 172	4,6	69
5.	Hindistan	241 366	758 465	311 922	4,3	-58,9
6.	Türkiye	131 557	236 266	299 697	4,1	26,8
7.	Arjantin	126 366	103 953	175 157	2,4	68,5
8.	Meksika	355 118	269 874	171 246	2,4	-36,5
9.	Rusya	66 200	99 240	146 601	2	47,7
10.	Kanada	41 415	54 869	134 183	1,9	144,6
11.	İspanya	336 382	222 315	127 954	1,8	-42,4
12.	İtalya	95 845	161 657	105 916	1,5	-34,5
13.	Peru	37 848	35 284	87 052	1,2	146,7
14.	Guyana	73 845	94 240	64 793	0,9	-31,2
15.	Almanya	58 173	38 455	59 917	0,8	55,8

Kaynak: Trademap-mirrorsdata/Venezuela

3-Türkiye ile Venezuela Arasındaki Ticari İlişkiler

2021 yılında ülkeye ihracatımız 300 milyon dolardır. (bir önceki yıla göre %27 artış) 2021 yılında ülkenin toplam ihracatımızdaki payı %0,1 olup 88. sıradadır. 2021 yılında ülkeden ithalatımız 551 milyon dolardır. (bir önceki yıla göre %792 artış) yine aynı yılda ülkenin toplam ithalatımızdaki payı %0,2 olup 58. sıradadır. Venezüella ile ticarete Türkiye'nin 252 milyon dolar dış ticaret açığı verdiği gözlenmektedir.

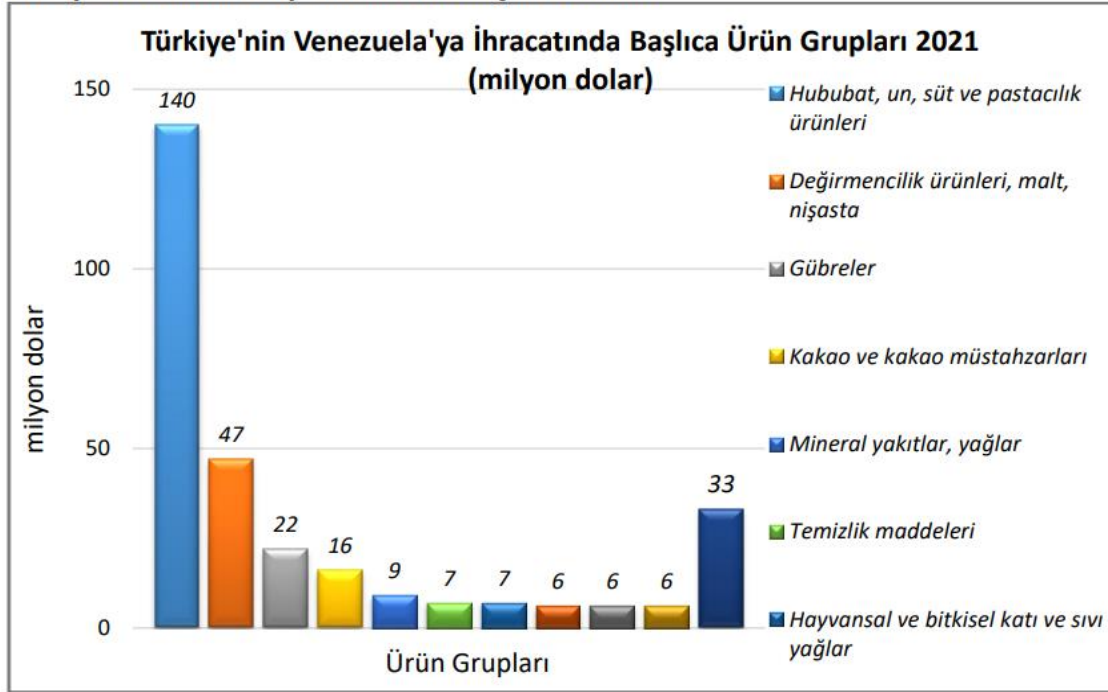
Türkiye-Venezuela Dış Ticareti



Kaynak: Trademap-directdata/Türkiye

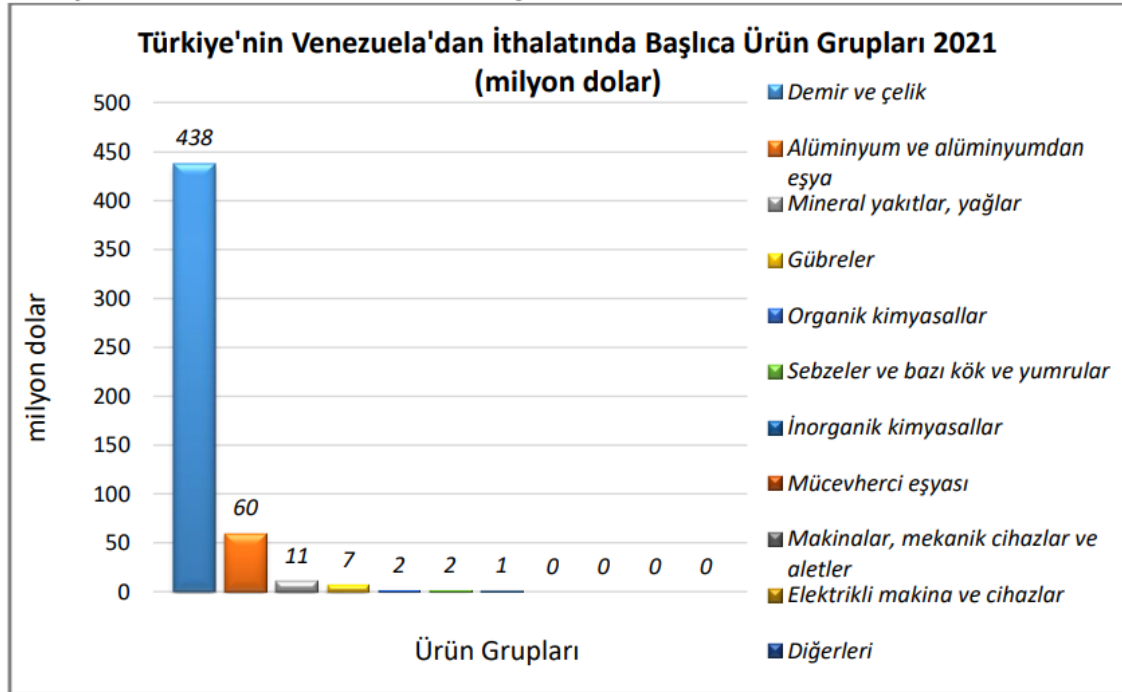
Tablo 1 - Türkiye'nin Venezuela'ya İhracatında Başlıca Ürünler

Türkiye'nin Venezuela'ya İhracatında Başlıca Ürünler



Tablo-2 Türkiye'nin Venezuela'ya İthalatında Başlıca Ürünler

Türkiye'nin Venezuela'dan İthalatında Başlıca Ürünler



Türkiye'nin Venezuela'ya İhracatında Başlıca Ürünler (bin dolar)

Ek-5: Türkiye'nin Venezuela'ya İhracatında Başlıca Ürünler (1000 Dolar)

Sıra	GTİP	ÜRÜNLER	2019	2020	2021	Pay (% 2021)	Değişim (%, 2020- 2021)
TOPLAM İHRACAT (Diğerleriyle)			131 557	236 266	299 697	100	26,8
1.	1902	Makarnalar ve kuskus	64 553	116 820	122 151	40,8	4,6
2.	1101	Buğday unu	31 638	55 803	47 081	15,7	-15,6
3.	3105	Azot, fosfor ve potasyumun ikisini veya üçünü içeren mineral veya kimyasal gübreler	0	7 873	22 402	7,5	184,5
4.	1905	Tatlı Bisküvi ve Gofretler	1 065	6 822	17 465	5,8	156
5.	1806	Çikolata ve kakao içeren diğer gıda müstahzarları	487	5 488	16 234	5,4	195,8
6.	1512	Ayçiçeği, aspir, pamuk tohumu yağları ve bunların fraksiyonları (kimyasal olarak değiştirilmemiş)	2 100	4 028	6 007	2	49,1
7.	9619	Hijyenik havlular ve tamponlar, bebek bezleri ve benzeri hijyenik eşya	3 297	5 399	5 954	2	10,3
8.	3401	Sabunlar, yüzey aktif organik ürünler ve müstahzarlar	3 475	3 412	5 267	1,8	54,4
9.	2713	Petrol koku, petrol bitümeni ve petrol yağlarının veya bitümenli minerallerden elde edilen yağların diğer kalıntıları	0	0	5 252	1,8	0
10.	1602	Hazırlanmış veya konserve edilmiş et, sakatat veya kan	120	439	4 250	1,4	868,1
11.	6203	Erkekler ve erkek çocuk için takım elbise, takım, ceket, blazer, pantolon, tulum ve şort (yüzme kıyafeti hariç)	127	465	4 022	1,3	764,9
12.	2710	Petrol yağları ve bitümenli minerallerden elde edilen yağlar	4 588	2 516	3 945	1,3	56,8
13.	9403	Diğer mobilyalar ve bunların aksam ve parçaları	102	185	1 673	0,6	804,3
14.	3402	Yıkama, temizleme müstahzarları (sabunlar hariç)	2 487	957	1 528	0,5	59,7
15.	2104	Çorba, et suyu ve karışım halindeki homojenize gıda müstahzarları	77	595	1 339	0,4	125

Kaynak: Trademap-directdata/Türkiye

Türkiye'nin Venezuela'ya İthalatında Başlıca Ürünler (bin dolar)

Ek-6: Türkiye'nin Venezuela'dan İthalatında Başlıca Ürünler (1000 Dolar)

Sıra	GTİP	ÜRÜNLER	2019	2020	2021	Pay (%, 2021)	Değişim (%, 2020- 2021)
TOPLAM İTHALAT (Diğerleriyle)			19 799	61 778	551 235	100	792,3
1.	7204	Dökme demirin, demirin veya çeliğin döküntü ve hurdaları veya bunların eritilmesi ile elde edilmiş külçeler	7 211	50 157	419 167	76	735,7
2.	7601	İşlenmemiş alüminyum	1 687	2 341	55 265	10	2260,7
3.	7203	Demir cevherinin doğrudan indirgenmesi ile elde edilen demirli ürünler (parça, pellet) (demir oranı >= %99.94)	7 200	0	12 690	2,3	0
4.	2713	Petrol koku, petrol bitümeni ve petrol yağlarının veya bitümenli minerallerden elde edilen yağların diğer kalıntıları	0	0	10 947	2	0
5.	3102	Azotlu mineral veya kimyasal gübreler	0	0	6 803	1,2	0
6.	7202	Ferro alyajlar	0	0	6 323	1,1	0
7.	7605	Alüminyum teller	0	0	4 344	0,8	0
8.	2905	Asiklik alkol ve bunların halojenlenmiş, sülfolanmış, nitrolanmış veya nitrozalanmış türevleri	0	0	2 326	0,4	0
9.	713	Kuru baklagiller (kabuksuz) (taneleri ikiye ayrılmış)	2 266	2 530	2 229	0,4	-11,9
10.	2803	Karbon (tarifenin başka yerinde belirtilmeyen)	0	115	828	0,2	620
11.	7602	Alüminyum döküntü ve hurdaları	40	72	780	0,1	983,3
12.	7108	Altın (platin kaplamalı altın dahil) (işlenmemiş veya yarı işlenmiş ya da pudra halinde)	237	0	377	0,1	0
13.	8409	Sadece veya esas itibarıyla 84.07 veya 84.08 pozisyonlarındaki motorların aksam ve parçaları	0	6	62	0	933,3
14.	8483	Transmisyon milleri, kranklar; yatak kovanları ve mil yatakları; dişliler ve sistemleri; vidalar; dişli kutuları volan vb	0	0	19	0	0
15.	4402	Odun kömürü	79	115	18	0	-84,3

Kaynak: Trademap-directdata/Türkiye

4-Doğrudan Yabancı Yatırımlar

Venezüella, 2020 yılında 959 milyon dolar ile doğrudan yabancı yatırım çeken ülkeler arasında 85. sıradadır. [ABD 156 milyar dolar ile 1. Türkiye 8 milyar dolar ile 30. (UNCTAD)] 2018-2020 döneminde toplam doğrudan yabancı yatırım miktarı 5 milyar dolar olan Venezüella, 2020 yılında 25 milyar dolarlık toplam yabancı sermaye stoğu ile dünyada 88. sıradadır. [ABD 11 trilyon dolar ile 1. Türkiye 212 milyar dolar ile 33. (UNCTAD)]

Doğrudan Yabancı Yatırımların Görünümü

	2020	2021	2022	2023	2024	2025	2026
Ülke dışından gelen doğrudan yatırım (milyon \$)	959	980	1 500	1 200	1 075	995	950
Ülke dışından gelen doğrudan yatırımın GSYİH ya oranı (%)	1,9	1,4	1,2	0,8	0,7	0,7	0,8
Ülke dışından gelen doğrudan yatırım stoku (milyon \$)	32 887	33 867	35 367	36 567	37 642	38 637	39 587
Ülke dışına giden doğrudan yatırım (milyon \$)	-341	-342	-388,5	-389,3	-315	-245,2	-226
Ülke dışına yapılan doğrudan yatırım stoku (milyon \$)	36 608	36 950	37 339	37 728	38 043	38 288	38 514

Kaynak: EIU