



ANKARA SANAYİ ODASI



URUGUAY DOĞU CUMHURİYETİ

ÜLKE NOTU

Uluslararası İlişkiler ve Dış Ticaret Müdürlüğü

Mart 2024

1. Ülke Künyesi

Tablo 1- Başlıca Sosyal Göstergeler

2. Uruguay'ın Genel Ekonomik Durumu

Tablo 1- Uruguay'ın Temel Ekonomik Göstergeleri

3. Uruguay'ın Dış Ticareti

Tablo 1- Uruguay'ın Dış Ticaret Göstergeleri

Tablo 2- Uruguay'ın İhracatında Başlıca Ürün Grupları

Tablo 3- Uruguay'ın İthalatında Başlıca Ürün Grupları

Tablo 4- Uruguay'ın Ülkelere Göre İhracatı

Tablo 5- Uruguay'ın Ülkelere Göre İthalatı

4. Türkiye ile Uruguay Arasındaki Ticari İlişkiler

Tablo 1-Türkiye'nin Uruguay ile Ticareti

Tablo 2-Türkiye'nin Uruguay'a İhracatında Başlıca Ürünler

Tablo 3-Türkiye'nin Uruguay'dan İthalatında Başlıca Ürünler

5. Ankara ile Uruguay Arasındaki Ticari İlişkiler

Tablo 1- Ankara ili Uruguay Arasındaki İhracat

6. Uruguay'ın Doğrudan Yabancı Yatırımları

Tablo 1- Doğrudan Yabancı Yatırım İstatistikleri

1. Ülke Künyesi

Tablo 1- Başlıca Sosyal Göstergeler

Resmi Adı	Uruguay Doğu Cumhuriyeti
Nüfus	3,57 milyon (2023)
Dil	İspanyolca
Yüzölçümü	175.020 km ²
Başkent	Montevideo
Başlıca Şehirleri	Montevideo (1,3 milyon), Maldonado (135 bin), Salto (104 bin), Paysandu (76 bin), Rivera (64 bin), Tacuarembó(55)
Yönetim Şekli	Anayasal Cumhuriyet
Devlet Başkanı	Luis Alberto Lacalle Pou
Para Birimi	Uruguay Pesosu (Ps)
Üyesi Olduğu Başlıca Uluslararası Kuruluşlar	And Milletler Topluluğu (ortak üye), BM Gıda ve Tarım Örgütü (FAO), G-77, Uluslararası Atom Enerjisi Kurumu (IAEA), Uluslararası İmar ve Kalkınma Bankası (IBRD), Uluslararası Sivil Havacılık Teşkilatı (ICAO), Milletlerarası Ticaret Odası (ICC), Uluslararası Kalkınma Birliği (IDA), Uluslararası Tarımsal Kalkınma Fonu (IFAD), Uluslararası Finans Kurumu (IFC), Uluslararası Çalışma Örgütü (ILO), Interpol, Uluslararası Zeytin Konseyi (IOC), Uluslararası Göç Örgütü (IOM), Parlamentolararası Birlik (IPU), Latin Amerika ve Karayipler Ekonomik Sistemi (LAES), Çok Taraflı Yatırım Garanti Ajansı (MIGA), Bağlantısızlar Hareketi Grubu ve Diğer Devletler (gözlemci), Amerikan Devletler Örgütü (OAS), Latin Amerika ve Karayipler'de Nükleer Silahların Yasaklanması Ajansı (OPANAL), Kimyasal Silahların Yasaklanması Örgütü (OPCW), BM Ticaret ve Kalkınma Konferansı (UNCTAD), BM Eğitim-Bilim ve Kültür Örgütü (UNESCO), BM Endüstriyel Gelişme Örgütü (UNIDO), Dünya Gümrük Örgütü (WCO), Dünya Sağlık Örgütü (WHO), Dünya Fikri Mülkiyet Örgütü (WIPO)
Coğrafi Konum	Uruguay (İspanyolca: República Oriental del Uruguay), kuzeyinde Brezilya, batısında Uruguay ırmağı ile Arjantin, güneyinde bu ırmağın denize döküldüğü Rio de la Plata - "gümüş ırmak" koyu, doğusunda ise Atlas Okyanusu ile çevrilidir. Ülkedeki insanların yaklaşık yarısı, başkenti ve en büyük kenti olan Montevideo'da yaşar. Yüzölçümü olarak, Güney Amerika'nın Surinam'dan sonra en küçük ikinci ülkesidir. "Uruguay" adı, yerlilerin dili olan Guarani'de "Boyalı Kuşlar Irmağı" anlamına gelir. Bölgeye Avrupalıların ilk yerleşimi 16. yüzyılın başlarında olmuştur.
Siyasi ve İdari Yapı	Uruguay, kuvvetler ayrılığı ilkesine dayanan, demokratik bir ülkedir. Yürütme erkinin başında devlet başkanı yer almaktadır. Devlet başkanı 5 yıl için seçilmektedir. Devlet başkanının tekrar

	<p>seçilebilmesi için aradan bir seçim dönemi geçmesi gerekmektedir. Yasama erki Senato ve Temsilciler Meclisi'nden oluşan Kongre tarafından üstlenilmektedir. Senato'nun 31, Temsilciler Meclisi'nin ise 99 üyesi bulunmaktadır. Başkan yardımcısı aynı zamanda Senato başkanıdır.</p> <p>Uruguay'daki en yüksek yargı organı 5 üyeden oluşan Yüksek Adalet Mahkemesi'dir. Devlet başkanlığı seçimleri partiler tarafından gösterilen adaylar arasında 2 türlü olarak gerçekleştirilmektedir. Yerel seçimler genel seçimlerden 6 ay sonra yapılmaktadır.</p> <p>Uruguay idari olarak 19 eyalete ayrılmış olup, eyaletler seçimle göreve gelen valilerce yönetilmektedir. Söz konusu eyaletler; Artigas, Canelones, Cerro Largo, Colonia, Durazno, Flores, Florida Lavalleja, Maldonado, Montevideo, Paysandu, Rio Negro, Rivera, Rocha, Salto, San Jose, Soriano, Tacuarembó, Treinta y Tres'dir.</p>
--	--

2. Uruguay'ın Genel Ekonomik Göstergeleri

Tablo 1- Uruguay'ın Temel Ekonomik Göstergeleri

	2021	2022	2023*	2024*	2025*	2026*	2027*	2028*
GSYİH (Cari Fiyatlar - milyar \$)	61,41	71,18	76,24	81,07	85,13	89,15	93,17	97,22
GSYİH Büyüme (Sabit Fiyatlar -%)	5,3	4,9	1	3,3	2,9	2,6	2,4	2,2
Kişi Başına Düşen Milli Gelir (Cari Fiyatlar - \$)	17 334	20 022	21 378	22 659	23 721	24 766	25 806	26 848
Tüketici Fiyat Enflasyonu (ort, %)	7,8	9,1	6,1	5,9	5,5	5,2	4,8	4,7
Cari İşlemler Dengesinin GSYİH'ya Oranı (%)	-2,5	-3,5	-3,7	-3,3	-2,9	-2,6	-2,4	-2,2
İşsizliğin Toplam İşgücüne Oranı (%)	9,4	7,9	8,1	8	8	8	8	8
Nüfus (milyon)	3,54	3,56	3,57	3,58	3,59	3,6	3,61	3,62
Devletin Genel Toplam Borçlanmasının GSYİH'ya Oranı (%)	63,4	59,3	61,6	61,4	61,7	61,6	61,6	61,3

Kaynak: IMF (Tahmin)*

Uruguay, Güney Amerika'da ekonomik ve siyasal olarak en dengeli ülkelerden biridir. 2023 yılında cari fiyatlara göre, 76 milyar dolar olacağı tahmin edilen GSYİH'nın 2024 yılında 81 milyar dolar olması beklenmektedir. Uruguay, cari fiyatlara göre, 2023 yılı itibariyle 196 ülke arasında dünyanın 83. büyük ekonomisidir.

2023 yılında sabit fiyatlara göre %1 oranında artması beklenen GSYİH'nin, 2024 yılında %3,3 oranında artacağı tahmin edilmektedir. Cari fiyatlara göre Uruguay, 2023 yılında 21 378 dolarlık kişi başına düşen milli gelir ile dünyada 51. sırada yer almaktadır.

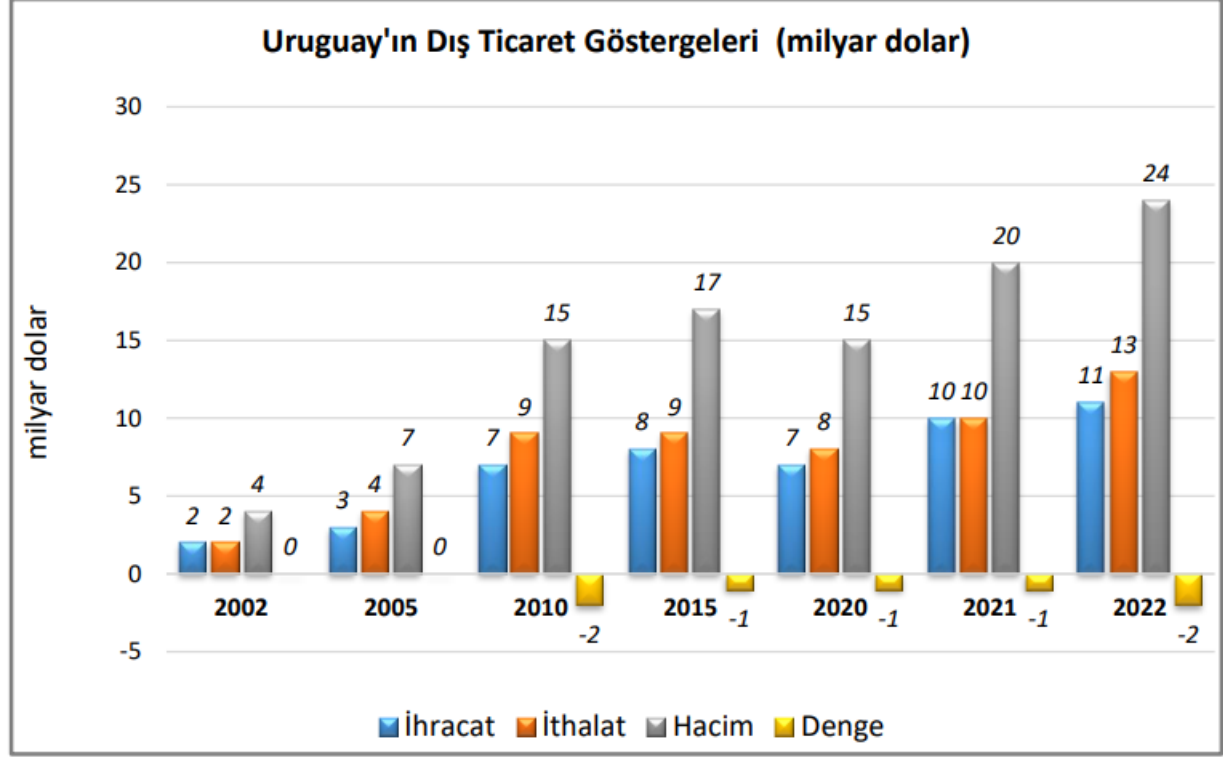
2020 yılı verilerine göre ülkenin GSYİH'sı içinde tarım sektörünün payı % 8, sanayinin % 18 ve hizmetler sektörünün % 63 (Dünya Bankası-2022). Uruguay'da, başta bankacılık ve turizm olmak üzere hizmet sektörü diğer bölge ülkeleri ile karşılaştırıldığında ekonomi içinde daha büyük bir paya sahiptir.

2023 yılında %6,1 olan tüketici fiyatlarına göre yıllık ortalama enflasyon oranının 2024 yılında %5,9 olacağı tahmin edilmektedir. Ülkedeki işsiz sayısının toplam işgücüne oranının 2023 yılında %8 olacağı ve işsizliğin yüksek olduğu ülkeler arasında 28. sırayı alacağı tahmin edilmektedir.

3. Uruguay'ın Dış Ticareti

Genel Durum

Tablo 1- Uruguay'ın Dış Ticaret Göstergeleri



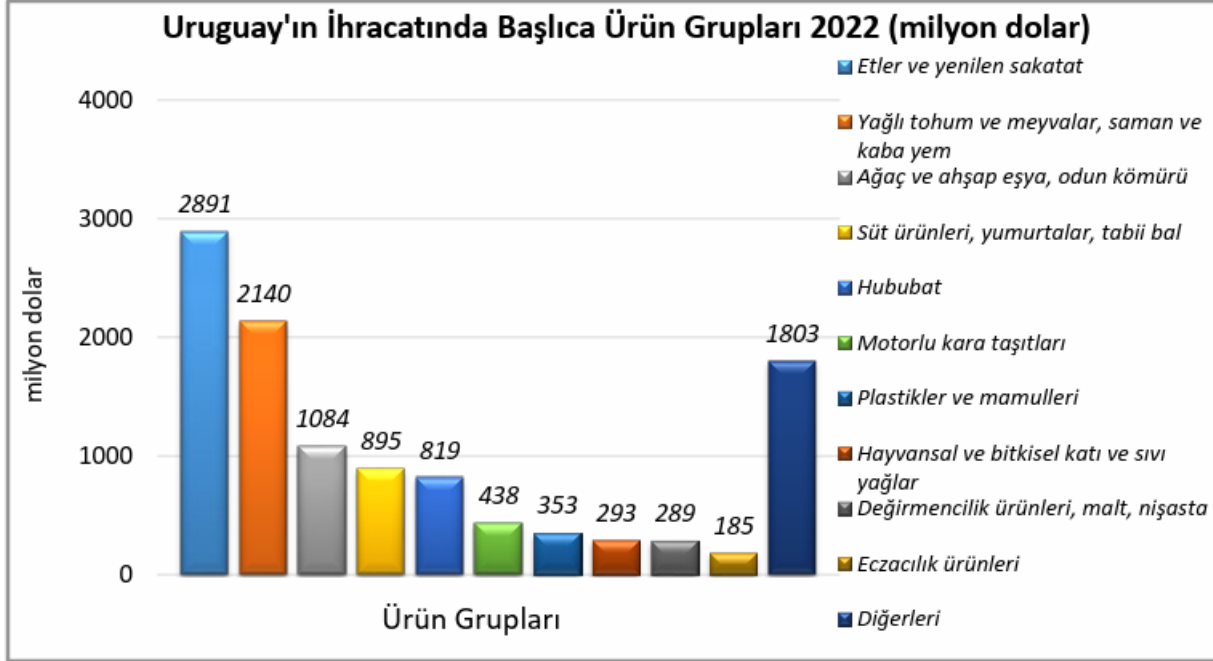
Kaynak: Trademap, Uruguay Verileri

Uruguay, 2022 yılında 11 milyar dolarlık (%17 artan) ihracatla dünyada 96. sırada ve 13 milyar dolarlık (%26 artan) ithalatla dünyada 98. sıradadır.

Başlıca Ürünler İtibariyle Dış Ticaret

İhracat

Tablo 2- Uruguay'ın İhracatında Başlıca Ürün Grupları

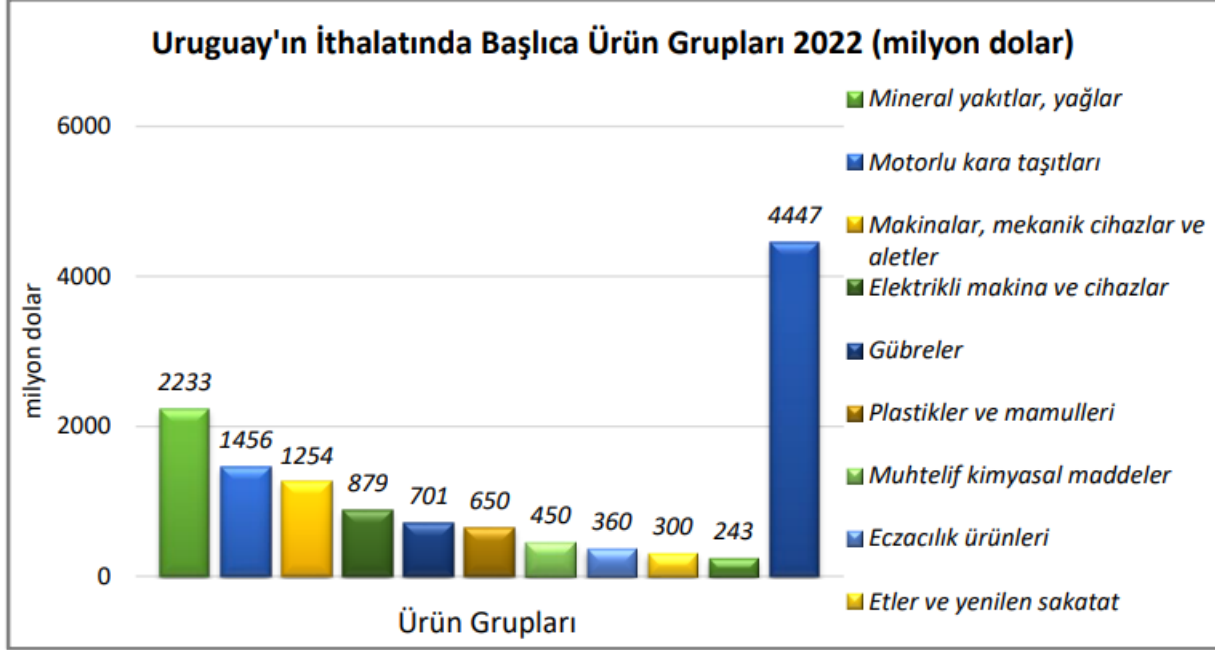


Kaynak: Trademap, Uruguay Verileri

2022 yılında ihraç ettiği başlıca ürünler; sığır eti (dondurulmuş), soya fasulyesi, yuvarlak ağaçlar, süt, krema (konsantre edilmiş, ilave şeker veya diğer tatlandırıcı madde içerenler), pirinç, sığır eti (taze/soğutulmuş), eşya taşımaya mahsus motorlu taşıtlar, malt, buğday ve mahlut ile sığır, domuz, koyun, keçi, at, eşek, katır ve bardoların yenilen sakatatı (taze, soğutulmuş veya dondurulmuş)'dır.

İthalat

Tablo 3- Uruguay'ın İthalatında Başlıca Ürün Grupları



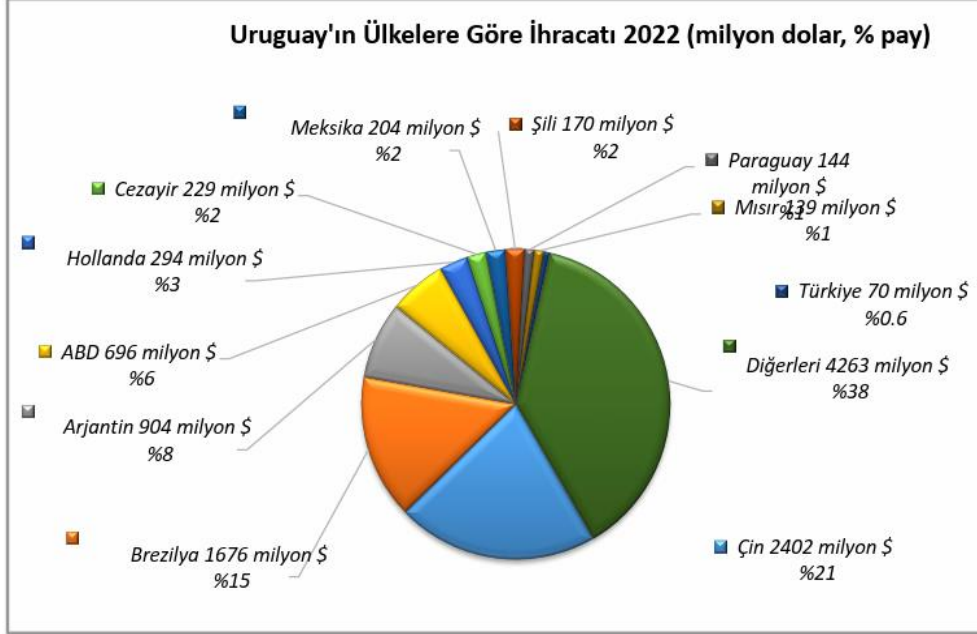
Kaynak: Trademap, Uruguay Verileri

2021 yılında ithal ettiği başlıca ürünler; Ham petrol (petrol yağları ve bitümenli minerallerden elde edilen yağlar), Otomobiller, Petrol yağları ve bitümenli minerallerden elde edilen yağlar Telefon cihazları, ses, görüntü veya diğer bilgileri almaya veya vermeye mahsus diğer cihazlar, Azotlu mineral veya kimyasal gübreler, Eşya taşımaya mahsus motorlu taşıtlar, Haşarat öldürücü, dezenfekte edici, zararlıları yok edici, sürgünleri önleyici, bitkilerin büyümesini düzenleyici ürünler, Karayolu taşıtları için aksam ve parçalar, Azot, fosfor ve potasyumun ikisini veya üçünü içeren mineral veya kimyasal gübreler ve tedavide veya korunmada kullanılmak üzere hazırlanan ilaçlar (dozlandırılmış).

Başlıca Ülkeler İtibariyle Dış Ticaret

İhracat

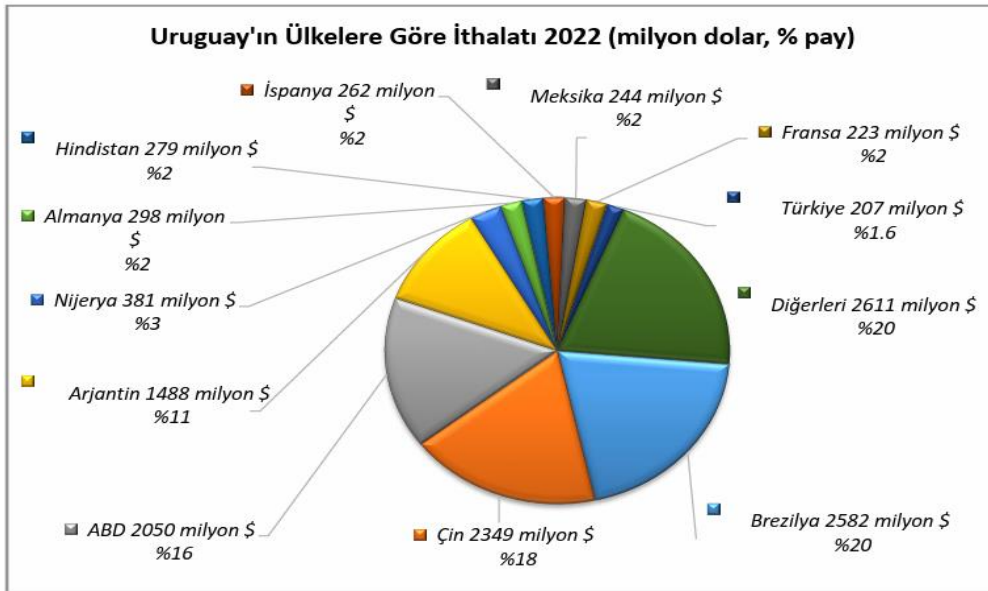
Tablo 4- Uruguay'ın Ülkelere Göre İhracatı



Kaynak: Trademap, Uruguay Verileri

İthalat

Tablo 5- Uruguay'ın Ülkelere Göre İthalatı

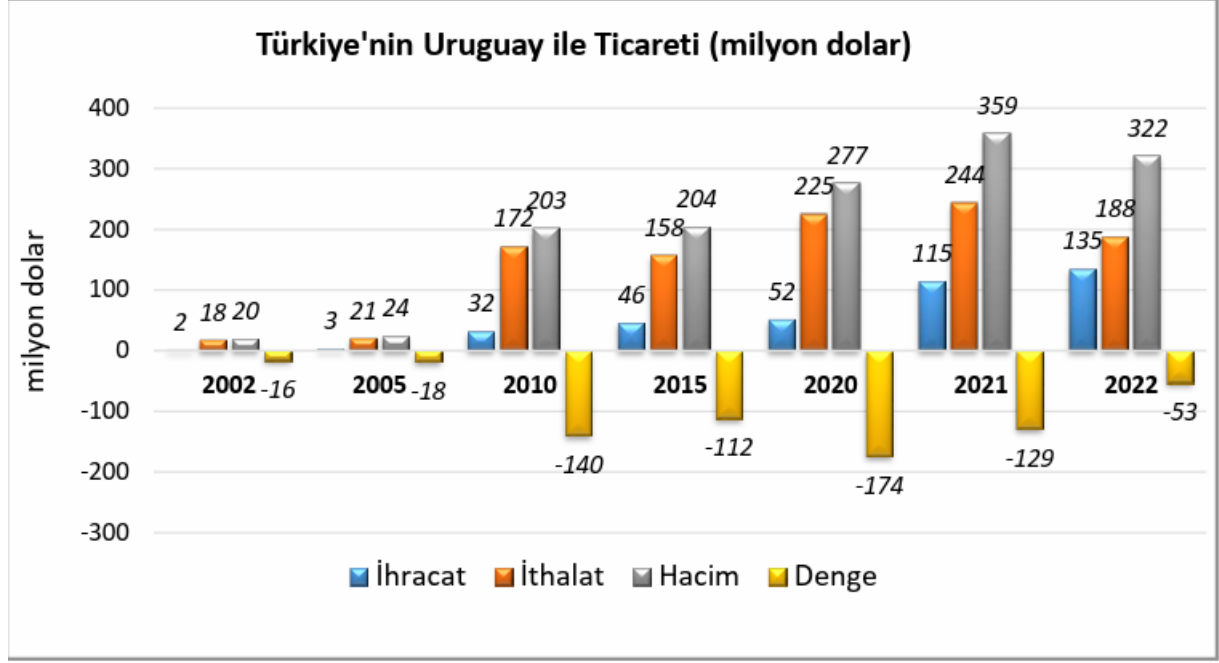


Kaynak: Trademap, Uruguay Verileri

4. Türkiye ile Uruguay Arasındaki Ticari İlişkiler

Türkiye-Uruguay Dış Ticaretinin Genel Durumu

Tablo 1- Türkiye'nin Uruguay ile Ticareti



Kaynak: Trademap, Türkiye Verileri

2022 yılında ülkeye ihracatımız 135 milyon dolar, ithalatımız 188 milyon dolardır. 2022 yılı için Ülkemiz aleyhine 53 milyon dolar dış ticaret açığı söz konusudur.

Ülkenin 2022 yılı toplam ithalatı dikkate alındığında;

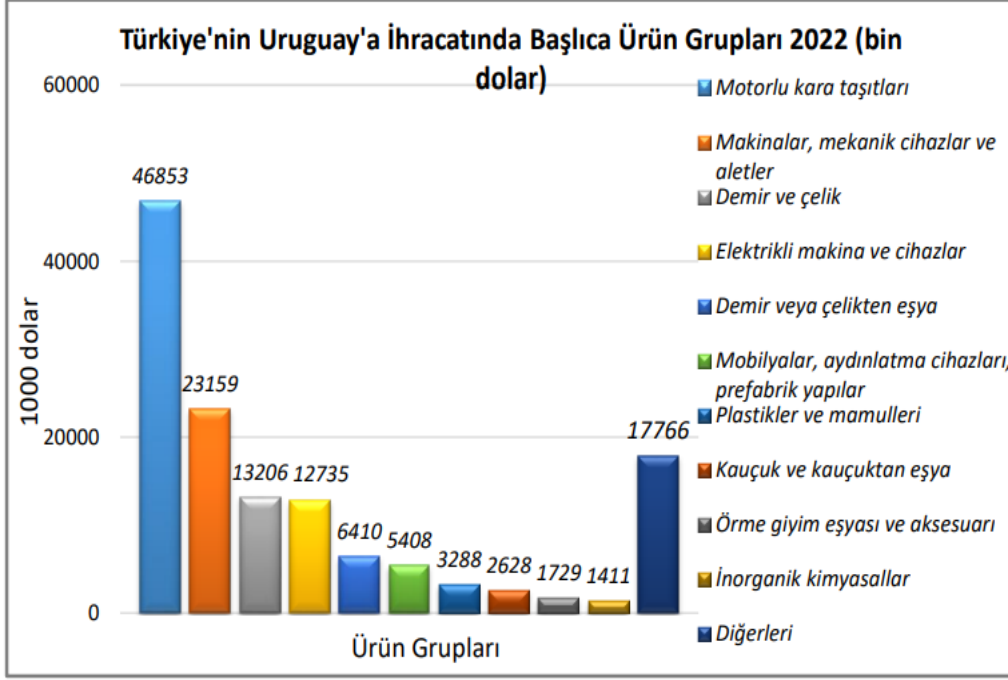
- Karayolu taşıtları için aksam ve parçalar (GTİP:8708) ithalatının %14'ü (39 milyon \$)
- Karayolunda kullanılan motorlu taşıtlar için karoseriler (şoför mahalleri dahil) (GTİP:8707) ithalatının %92'si (27 milyon \$)
- Petrol koku, petrol bitümeni ve petrol yağlarının veya bitümenli minerallerden elde edilen yağların diğer kalıntıları (GTİP:2713) ithalatının %31'i (20 milyon \$)
- Tabii bitümen ve tabii asfalt, bitümenli veya yağlı şist ve katranlı kumlar, asfaltit ve asfaltlı kayalar (GTİP:2714) ithalatının %34'ü (16 milyon \$)
- Demir veya alaşımsız çelikten profiller (GTİP:7216) ithalatının %61'i (11 milyon \$)

- Elektrikli su ısıtıcıları, elektrotermik cihazlar, ortam ısıtıcıları, saç ve el kurutucuları, ütüler, rezistanlar (GTİP:8516) ithalatının %17'si (6 milyon \$)
- Oturmaya mahsus mobilyalar ve bunların aksam ve parçaları (GTİP:9401) ithalatının %10'u (6 milyon \$)
- Ev veya çamaşırhane tipi yıkama makinaları (yıkama ve kurutma tertibatı bir arada olanlar dahil) (GTİP:8450) ithalatının %19'u (5 milyon \$)
- Santrifüjler; sıvıların veya gazların filtre edilmesine veya arıtılmasına mahsus makina ve cihazlar (GTİP:8421) ithalatının %8'i (4 milyon \$)
- Oksimetalik veya peroksimetalik asitlerin tuzları (GTİP:2841) ithalatının %21'i (4 milyon \$)

Türkiye'den yapıldığı görülmektedir.

Türkiye'nin Uruguay'a İhracatında Başlıca Ürünler

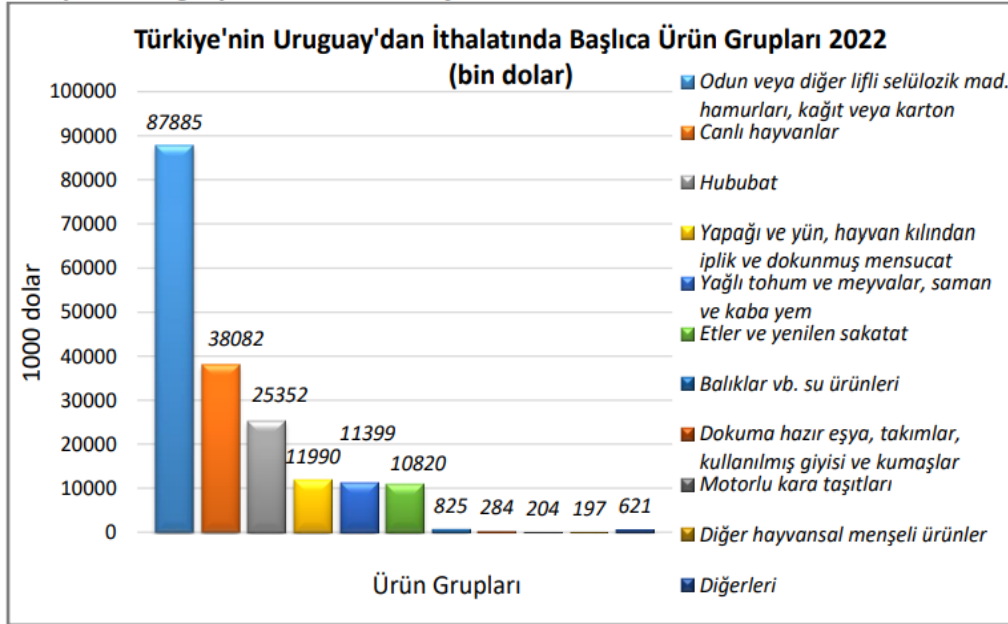
Tablo 2- Türkiye'nin Uruguay'a İhracatında Başlıca Ürünler



Kaynak: Trademap, Türkiye Verileri

Türkiye'nin Uruguay'dan İthalatında Başlıca Ürünler

Tablo 3- Türkiye'nin Uruguay'dan İthalatında Başlıca Ürünler



5. Ankara ile Uruguay Arasındaki Ticari İlişkiler

Tablo 1 - Ankara ili Uruguay Arasındaki İhracat

Yıl	İhracat (1000 ABD Doları)
2023	2.308,65
2022	2.801,28

Ankara ilinden Uruguay'a 2023 yılında gerçekleşen ihracat 2,30 milyon dolar olmuş ve 2022 yılına göre ihracatta %17,6 oranında azalma kaydedilmiştir.

6. Uruguay'ın Doğrudan Yabancı Yatırımları

Doğrudan Yabancı Yatırımların Görünümü

Tablo 1- Doğrudan Yabancı Yatırım İstatistikleri

	2021	2022*	2023*	2024*	2025*	2026*	2027*
Ülke dışından gelen doğrudan yatırım (milyon \$)	3 648,90	9 403,60	2 527,00	3 561,00	5 444,00	5 111,00	4 756,00
Ülke dışından gelen doğrudan yatırımın GSYİH ya oranı (%)	6,15	12,74	3,00	4,00	6,00	5,50	5,00
Ülke dışından gelen Doğrudan yatırım stoku (milyon \$)	51 892,00	62 401,60	64 928,00	68 489,00	73 933,00	-	-
Ülke dışına giden doğrudan yatırım (milyon \$)	- 1 893,10	- 6 067,90	- 2 001,00	- 2 110,00	- 2 416,00	- 2 798,00	- 2 979,00
Ülke dışına yapılan doğrudan yatırım stoku (milyon \$)	27 390,20	33 439,90	35 441,00	37 551,00	39 967,00	-	-

Kaynak: EIU (Tahmin)*