



**ANKARA SANAYİ ODASI**



**TAYLAND  
ÜLKE NOTU**

**Araştırma ve Yönlendirme Müdürlüğü**

**10 Şubat 2021**

# İÇİNDEKİLER

## 1-Ülke Künyesi

## 2- Tayland'ın Dış Ticareti

Tablo 1- Tayland'ın Dış Ticareti

Tablo 2- Tayland'ın İhracatında Başlıca Ürünler

Tablo 3- Tayland'ın İthalatında Başlıca Ürünler

Tablo 4- Tayland'ın İhracatında Başlıca Ülkeler

Tablo 5- Tayland'ın İthalatında Başlıca Ülkeler

## 3-Türkiye ile Tayland Arasındaki Ticari İlişkiler

Tablo 1 - Türkiye'nin Tayland'a İhracatında Başlıca Ürünler

Tablo 2 - Türkiye'nin Tayland'a İthalatında Başlıca Ürünler

## 4-Doğrudan Yabancı Yatırımlar

## 1- Ülke Künyesi

<b>Resmi Adı</b>	Tayland Krallığı
<b>Devlet Başkanı</b>	Çakri Hanedanı mensubu kral Maha Vajiralongkorn [X. Rama] devlet başkanı ve silahlı kuvvetler başkanı unvanlarına sahiptir
<b>Başkenti</b>	Bangkok
<b>Konuşulan Diller</b>	Taylandca (Thai)
<b>Yönetim biçimi</b>	Tayland Krallığı (Kingdom of Thailand) (Eski adı: Siam), Anayasal Krallık, Parlamenter Monarşi
<b>Yüzölçümü</b>	513.115 km <sup>2</sup>
<b>Nüfus</b>	68,8 milyon (2012 EIU tahmini)
<b>Para birimi</b>	Baht (Bt)
<b>Zaman dilimi</b>	(GMT+7)
<b>GSYİH (milyar ABD\$)</b>	503,9 ( 2020)
<b>Büyüme(%)</b>	3,8 (2020)
<b>Nüfus (milyon)</b>	69,3 (2020)
<b>Kişi Başına Gelir (ABD\$, Satın Alma Gücü Paritesine Göre)</b>	19.886 (2020)
<b>Enflasyon (yılsonu, %)</b>	2,2 (2020)
<b>Cari İşlemler dengesi (%)</b>	0,6 (2020)
<b>Coğrafi Konum</b>	<p>Tayland Krallığı Güneydoğu Asya'nın kalbinde yer alır ve Hindi Çini'ne açılan bir kapı olarak görülür. Kuzey ve kuzeydoğuda Laos, Kuzey ve batıda Myanmar, Doğu'da Kamboçya ve Güneyde Malezya ile çevrilidir. Tayland 513.115 kilometrekarelik bir yüzölçümüne sahiptir. Kuzeyden güneye yaklaşık 1640 kilometre, batıdan doğuya da yaklaşık 780 kilometre uzanır. Tayland Körfezi'ne 1840 km. Hint Okyanusu'na da 815 km. kıyısı vardır.</p> <p>Tayland beş bölgeye ayrılabilir. Dağlık bir bölge olan kuzey bölgesi, doğal ormanları ve dar ve alivyal vadileri ile karakterize olmuştur. Bu bölgenin önde gelen şehri Chiang Mai'dir. Merkez bölgesi, Chao Phraya Nehri havzasında, yeşil ve verimli bir ova bölgesidir. Ülkenin en geniş ve zengin yetiştirme alanıdır ve "Asya'nın Pirinç Kâsesi" olarak anılır. Tayland'ın başkenti Bangkok bu bölgede yer alır. Kuzeydoğu bölgesi Korat Platosu olarak da adlandırılır. Engebeli bir yüzey yapısına sahip, kurak bir bölgedir. Sert iklim koşulları nedeniyle sel ve kuraklık olayları yaşanır. Doğu bölgesi ya da doğu sahili yeni gelişen sanayiler açısından önemli bir merkezdir. Güney bölgesi de kauçuk üretimi ve diğer tropikal bitkilerin ekimi için önemli bir merkezdir.</p> <p>Ülkenin iklimi tropikaldir. 3 mevsim yaşanır: yaz, yağışlı ve soğuk. Yaz mevsimi mart ayında başlar ve mayısta sona erer. Haziran-ekim arası yağışlı mevsimdir. Soğuk mevsim kasımda başlar ve şubata son bulur. Ortalama sıcaklık 28 santigrat derecedir ve nemlilik oranı %73-82 arasında değişir. Coğrafi ve iklimsel koşullar ülkeyi tropikal ve yarı tropikal bitkilerin geniş şekilde ekimine müsait hale getirmiştir. Güneyde yer alan kıyı bölgeleri yıllık ortalama 5600 mm yağış alırken, diğer bölgelerdeki yıllık yağış ortalaması 1000 mm civarındadır. Tayland'ın başkenti Bangkok'tur. Başlıca şehirleri Nakhon Ratchasima (2,55 milyon kişi), Ubon Ratchathani (1,77 milyon kişi), Chiang Mai (1,65 milyon kişi), Udon Thani (1,52 milyon kişi), Nakorn Srithammarat (1,50 milyon kişi)'dir. Diğer şehirlerinden 12'sinin daha nüfusu 1 milyonun üzerindedir.</p>
<b>Siyasi ve İdari Yapı</b>	Tayland Krallığı'nın kuruluşu 13.yy sonlarına kadar uzanır. Güneydoğu Asya ülkeleri arasında koloni olmamış tek ülkedir.

	<p>1932 yılında gerçekleşen kansasız bir devrim ile Anayasal Monarşik sisteme geçilerek Kralın yetkileri sınırlandırılmıştır. Ülke Siyam olan adını 1939'da Tayland olarak değiştirmiştir. Ülke 76 eyaletten (Changwat) oluşmaktadır. Her eyalet kendi içinde bölgelere (amphoe), her bölge küçük bölgelere (Tambol), bu küçük bölgeler de köylere ( muban ) ayrılır.</p>
<b>Nüfus ve İşgücü Yapısı</b>	<p>Etkili aile planlama programları, cinsel eğitim ve değişen sosyal normlar (geç evlilik, küçük aileler) gibi etkenler Tayland'ın nüfus artış oranını 2010-2014 yılları arasında %0,9 gibi düşük bir seviyede kalmasına yol açacağı tahmin edilmektedir. Yine de önümüzdeki 5 sene içerisinde ülkede işgücü sıkıntısı yaşanmayacaktır. Çünkü komşu ülkelerdeki politik baskılar ve iş imkânlarının azlığı gibi sebepler Myanmar, Kamboçya ve Laos gibi ülkelerden elen göçmen işçi sayısını yüksek tutacaktır.</p>
<b>Doğal Kaynaklar ve Enerji</b>	<p>Çinko, alçı ve linyit Tayland'ın en önemli madenleridir. Ülke, Son yıllarda Tayland Körfezi'nde yapılan keşifler ile birlikte 453 milyon varil kanıtlanmış petrol rezervleri (ham petrol, nem ve sıvı doğalgaz içerir) ile birlikte 300,15 milyar metreküp doğal gaz rezervine sahiptir. Diğer rezervler egemenlik tartışması bulunan 2600 kilometrekarelik bir sualtı kesiminde bulunmaktadır. Kamboçya ile Tayland bu alanda hak iddia etmektedirler ve bu konunun çözüme kavuşması için görüşmeler yıllardır sürmektedir. Tayland aynı zamanda 1,4 milyar ton geri kazanılabilir kömür rezervlerine sahiptir. Tayland tarım sektörü üretkenlik açısından genellikle verimsizdir. (Tayland'da tarım sektöründeki verimlilik sanayi sektöründeki verimliliğin sadece %12'si düzeyindedir.) Alınmış olan bazı tedbirler arasında üretim ve ihracatı geliştirmek amacıyla pazar bilgisinin çiftçilere temin edilmesi için köylerin birbirine bağlanması projeleri tasarlanmıştır. Aynı şekilde, gıda işleme kalitesini artırmak için yüksek üretkenlik ve daha fazla teknoloji kullanımı teşvik edilmektedir. Aynı zamanda Tayland devleti tarım ürünleri fiyat ve kontrolünün artırılması için başlıca tarım ihraç ürünleri üreticisi ülkeler ile görüşme girişimlerinde bulunmaktadır. Ülkenin toplam yüzölçümünün yaklaşık %27,5'i tarım arazilerinden oluşmaktadır. Toplam yüzölçümün %25'i orman arazilerinden, geri kalan %34'lük kısım ise sınıflandırılmayan arazilerden oluşmaktadır. Tarımsal açıdan en zengin bölge Merkez Ovaları kuşağıdır. Yayla bölgelerine mısır, manyok, pamuk ve ananas yetiştirilir. Kauçuk ise ülkenin güneyinde yetişir. Ekilebilir alanlar son 30 yılda 20 milyon hektar artarak ikiye katlanmıştır ve bunun yarısını çeltik tarlaları oluşturur. Tarımsal üretim artışı sulama ve gübreleme gibi tarımsal verim artışını sağlayan etmenlerle değil, tarım yapılan arazi miktarındaki artışla sağlanmıştır (Ekstansif tarım yolu ile). Ancak kentleşme ve topraktaki tuzlanmanın ekilebilir alanı zaman içinde kademeli olarak azaltması beklenmektedir.</p>
<b>Temel Ekonomik Göstergeler</b>	<p>Sanayi sektörü Tayland'ın ekonomik çıktısının yaklaşık olarak yarısını oluşturmaktadır. Tarım sektörü ekonominin sadece %12'sini oluşturmasına rağmen ülkedeki işgücünün yaklaşık olarak yarısını istihdam etmektedir. Ürün ihracatı 1990'larda gerçekleştirilen yatırımlarla emek-yoğun tekstil sektörden bilgisayar aksesuarları ve otomobil parçaları gibi teknoloji-yoğun ürünlere doğru kaymıştır. Tayland, aynı zamanda Dünya'nın en büyük pirinç ihracatçısıdır. Turizm gelirleri de ülke ekonomisinde oldukça önemli bir yer (ülke GSYİH'sinin %6,5'i) tutmaktadır. Geleneksel olarak tarımsal ihracata dayalı olan Tayland ekonomisi</p>

1998 yılına kadar geçen 25 yıllık süre içinde Güneydoğu Asya'da seçkin ekonomilerden biri haline dönüşmüştür. 1970'li yıllarla birlikte aktif yabancı sermaye teşviki, ithal ikamesine dayalı bir sanayi sektörünü yaratmıştır. 1980'li yıllarda tekstil ve hazır giyim gibi emekyoğun üretime dayalı ürünlerin yer aldığı ihracat odaklı imalat sektörü gelişmeye başlamıştır. 1990'lı yıllardan sonra en büyük büyüme bilgisayar aksesuarları ve motorlu araç parçaları gibi teknoloji ürünlerinde gerçekleşmiştir.

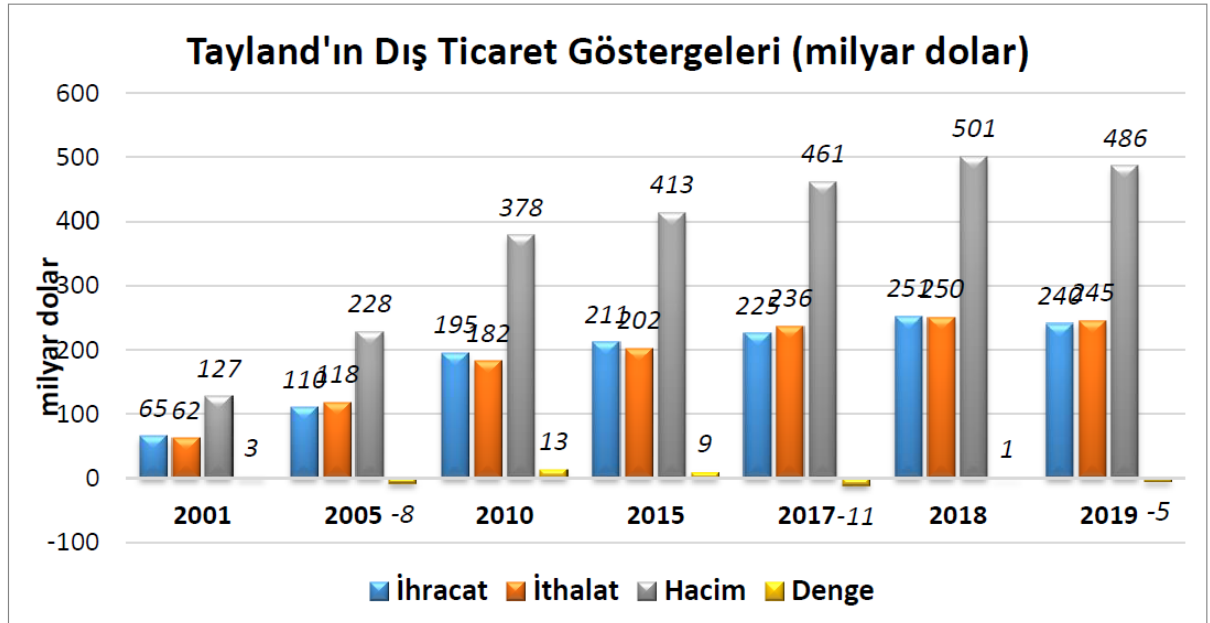
1996 yılından beri ardı ardına gelen yönetim değişiklikleri, sanayinin canlandırılması için arkasında yer alması gereken bağlantıların kurulmasından yüksek öğrenimde elverişsiz düzenlemelere kadar değişen yapısal reformlar sağlanamamıştır. Bu durum sanayinin daha yüksek katma değerli üretim için gereken teknolojiyi uyarlamasına engel olmuştur. 1990'larda Baht'ın güçlenmekte olan ABD dolarına endekslenmesi düşük maliyetli mallarda rekabet gücünü eritmiş ve ithalata bağımlı yüksek teknoloji ürünleri ise ortaya çıkan açığı dolduramamıştır. Rekor seviyelere ulaşan cari açıklar ve bunu finanse etmek için kısa vadeli sermaye girişine bağımlılık, 1997-98 yıllarında kur kargaşasına yol açmıştır. İhracat gelirleri düşmüş ve sermaye çekilmiş, GSYİH 1990-96 yıllarındaki ortalama %8,5 yıllık büyüme oranına kıyasla önce 1997 yılında %1,4 ve ardından 1998 yılında oldukça büyük çapta % 10,5 oranında daralmıştır. 1997 yılı ortasındaki krize karşı gevreden sonra yapısal reformlara öncelik verilmesi ihtiyacı üzerinde ortak karar alınmıştır. İzleyen durgunluk belirli oranda yeniden yapılanmaya zorlamış fakat 1999-2000 yıllarındaki sürekli toparlanma reformlardaki azmin gevşemesine yol açmıştır. 2001 yılında ihracattaki talebin azalması ile yavaşlayan ekonomi, yönetimi tekrar yapısal reformlara ve özellikle eğitim, tarım, teknoloji ve KOBİ'lere yatırım ihtiyacına odaklanmaya yöneltmiştir.

Ekonomik performans verilerine göre Tayland ekonomisinin 2015 yılındaki %3,7 oranındaki büyüme hızı 2018 yılı sonunda %4 oranını ulaşmıştır. 2009 yılında gerçekleşen küresel ekonomik krizin etkisiyle ülke ekonomisi %2,3 oranında küçülmüş; 2010 yılında ise bir önceki yıl gerçekleşen resesyondan sonra kendisini toparlayarak son 15 yılın en büyük büyüme oranı olan %7,8'lik bir oranı yakalamıştır. 2011 yılında Japonya'da yaşanan deprem ve tsunami ile bozulan tedarik zincirine ve Tayland'da yaşanan sel felaketine bağlı olarak ekonominin büyüme hızı %0,1'e düşmüştür. 2012 yılında %6,5'a çıkan büyüme, bir önceki yıl sel felaketine bağlı olarak düşük kalan büyümeyle kıyaslandığında hızlanmıştır. 2020 yılında ortalama %4 gibi bir oranla aynı hızda devam etmesi beklenmektedir.

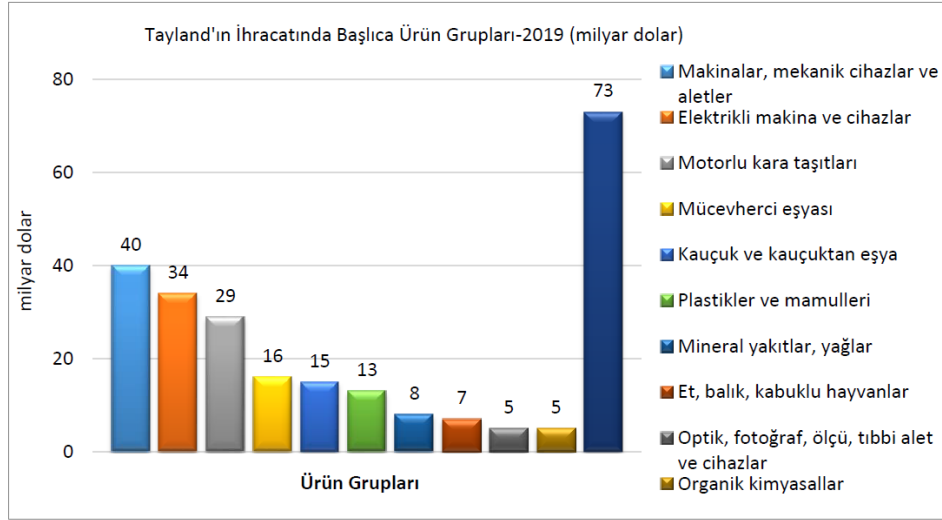
## 2- Tayland'ın Dış Ticareti

Tayland Güneydoğu Asya'nın en büyük ikinci ekonomisidir ve ekonomisi ağırlıklı olarak ihracata dayanmaktadır. Ülke ihracatının %80'i sanayi ürünlerinden oluşur ve bu ürünlerin çoğunun girdisi ithal mallardır. Ülkede petrol üretimi, tüketime göre yetersiz olduğundan dolayı, petrol ithaline bağımlıdır. Tayland ve gelişmekte olan Asya Pasifik ülkeleri arasındaki dış ticaretin kompozisyonu, bölgenin giderek artan entegre üretim yapısını yansıtabilecek biçimde hammadde ve ara malından oluşmaktadır. Tayland'ın 2018 yılında 250 milyar dolar olan ihracatı 2019 yılında ise 240 milyar dolar olmuştur. İthalat açısından bakılacak olursa 2018 yılında 251 milyar dolarlık ithalat gerçekleştiren Tayland 2019 yılında 240 milyar dolarlık ithalat gerçekleştirmiştir. Son yıllarda gittikçe değerlenen ülke ulusal para birimi, uluslararası petrol ve gıda fiyatlarındaki artış, Japonya'da gerçekleşen deprem ve tsunami ile tedarik zincirinin bozulmasıyla üretimin sektöre uđraması ve ülkede yaşanan sel felaketi gibi etkenlere bağılı olarak ülke 2011 yılında dış ticaret açığı vermiştir. 2017 yılında gerçekleşen dış ticaret açığı 11 milyar dolar iken 2019 yılında ise 5 milyar dolar olmuştur.

**Tablo 1- Genel Durum**



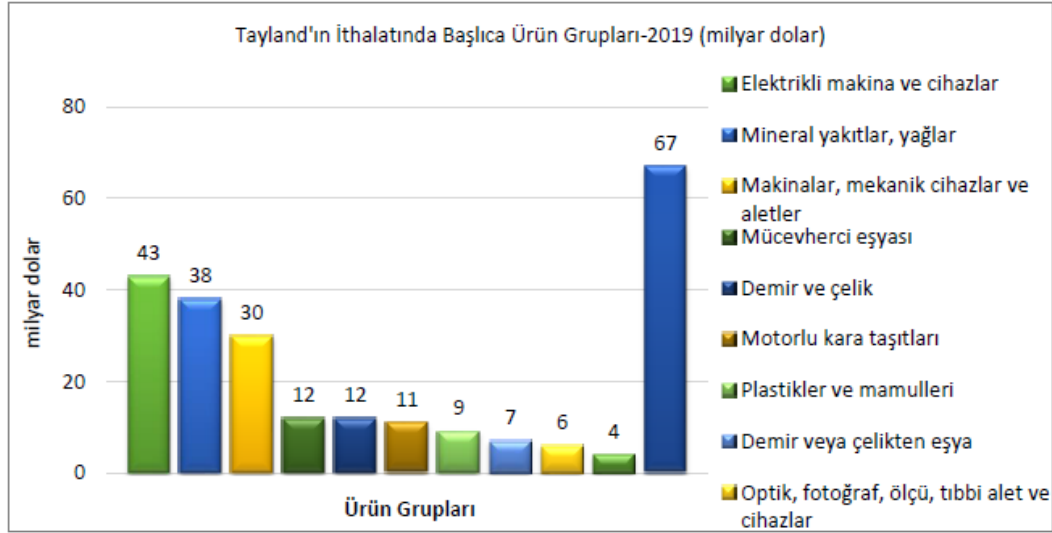
**Tablo 2- Tayland'ın İhracatında Başlıca Ürünler ( Milyar Dolar)**



**Tayland'ın İhracatında Başlıca Ürünler (bin dolar)**

GTİP	ÜRÜNLER	2017	2018	2019	Pay (% 2019)	Değişim (%, 2018- 2019)
<b>TOPLAM İHRACAT (Diğerleriyle)</b>		<b>235 871 371</b>	<b>249 921 314</b>	<b>245 380 465</b>	<b>100</b>	<b>-1,8</b>
8471	Otomatik bilgi işlem mak. bunlara ait birimler; manyetik veya optik okuyucular, verileri koda dönüştüren ve işleyen mak.	11 749 961	12 739 039	11 860 552	4,8	-6,9
8703	Otomobiller	10 855 007	11 095 168	10 261 546	4,2	-7,5
8708	Karayolu taşıtları için aksam ve parçalar	7 712 268	8 523 961	8 039 566	3,3	-5,7
7108	Altın (platin kaplamalı altın dahil) (işlenmemiş veya yarı işlenmiş ya da pudra halinde)	5 718 432	4 369 142	7 590 431	3,1	73,7
8542	Elektronik entegre devreler	8 245 750	8 269 379	7 586 771	3,1	-8,3
8704	Eşya taşımaya mahsus motorlu taşıtlar	7 301 734	7 848 904	7 525 128	3,1	-4,1
2710	Petrol yağları ve bitümenli minerallerden elde edilen yağlar	6 059 011	8 204 504	6 544 208	2,7	-20,2
4011	Kauçuktan yeni dış lastikler	4 387 488	4 908 087	5 585 271	2,3	13,8
8415	Klima cihazları (motorlu bir vantilatör ile nem ve ısıyı değiştirmeye mahsus tertibatı olanlar)	4 836 186	5 313 326	5 513 563	2,2	3,8
1006	Pirinç	5 145 956	5 575 485	4 206 796	1,7	-24,5
4001	Tabii kauçuk, balata, güta-perka, guayül, çikil (chicle) vb. tabii sakızlar	6 040 492	4 561 035	4 140 496	1,7	-9,2
8517	Telefon cihazları, ses, görüntü veya diğer bilgileri almaya veya vermeye mahsus diğer cihazlar	4 199 512	4 454 692	4 089 202	1,7	-8,2
7113	Mücevherci eşyası ve aksamı (kıymetli metallere veya kıymetli metallerle kaplama metallere)	3 665 477	3 856 389	3 677 874	1,5	-4,6
3901	Etilen polimerleri (ilk şekillerde)	3 286 723	3 811 347	3 390 338	1,4	-11
8443	Baskı yapmaya mahsus makinalar; kopyalama ve faks makinaları; bunların aksam, parça ve aksesuarları	2 995 181	3 106 570	3 020 175	1,2	-2,8

Kaynak: ITC Trademap (www.trademap.org)

**Tablo 3- Tayland'ın İthalatında Başlıca Ürünler ( Milyar Dolar)****Tayland'ın İthalatında Başlıca Ürünler (bin dolar)**

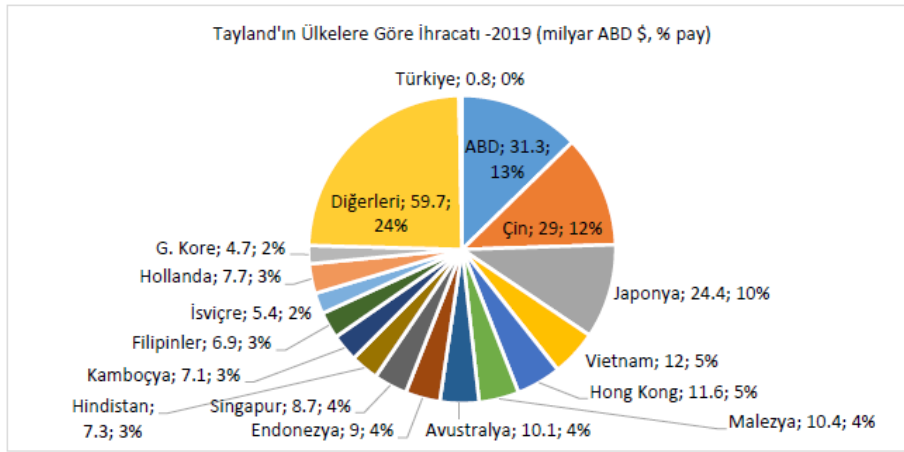
GTİP	ÜRÜNLER	2017	2018	2019	Pay (% 2019)	Değişim (%, 2018- 2019)
<b>TOPLAM İTHALAT (Diğerleriyle)</b>		<b>224 999 327</b>	<b>251 099 199</b>	<b>240 139 196</b>	<b>100</b>	<b>-4,4</b>
8542	Elektronik entegre devreler	11 264 311	11 881 979	11 410 935	4,8	-4
7108	Altın (platin kaplamalı altın dahil) (işlenmemiş veya yarı işlenmiş ya da pudra halinde)	11 111 142	11 445 242	7 028 884	2,9	-38,6
8517	Telefon cihazları, ses, görüntü veya diğer bilgileri almaya veya vermeye mahsus diğer cihazlar	7 675 669	7 835 542	6 935 313	2,9	-11,5
8708	Karayolu taşıtları için aksam ve parçalar	6 278 765	6 930 766	6 789 541	2,8	-2
2710	Petrol yağları ve bitümenli minerallerden elde edilen yağlar	4 395 433	5 421 837	6 204 820	2,6	14,4
2711	Petrol gazları ve diğer gazlı hidrokarbonlar	3 857 896	5 094 607	5 623 985	2,3	10,4
8471	Otomatik bilgi işlem mak. bunlara ait birimler; manyetik veya optik okuyucular, verileri koda dönüştüren ve işleyen mak.	3 721 737	4 395 193	4 097 698	1,7	-6,8
7326	Demir veya çelikten eşya	3 750 774	3 459 430	3 125 533	1,3	-9,7
8523	Sesleri ve diğer fenomenleri kaydetmeye mahsus diskler, bantlar, katı hal kalıcı depolama aygıtları, akıllı kartlar vb	2 316 132	2 753 711	2 649 967	1,1	-3,8
7403	Rafine edilmiş bakır ve bakır alaşımları (ham)	2 380 066	2 567 682	2 541 240	1,1	-1
9306	Bomba, torpido, mayın, güdümlü mermiler vb harp mühimmatı vb aksam ve parçaları; fişekler, mermi ve diğer mühimmat	67 356	120 417	2 332 393	1	1836,9
8536	Gerilimi 1000 voltu geçmeyen elektrik devresi teçhizatı (anahtarlar, röleler, sigortalar, fişler, kutular vb)	2 019 191	2 114 252	2 232 796	0,9	5,6



8473	84.69 ila 84.72 pozisyonlarındaki makina ve cihazlarda kullanılmaya elverişli aksam-parça-aksesuarlar (kutu, kılıf vb)	2 058 383	2 333 156	2 184 119	0,9	-6,4
7102	Elmaslar (işlenmiş olsun olmasın, fakat mihlanmamış veya takılmamış)	1 865 186	2 178 995	2 005 740	0,8	-8
7210	Demir veya alaşımsız çelikten yassı hadde mamulleri, genişlik ≥600 mm (kaplanmış)	1 553 464	1 715 755	1 963 607	0,8	14,4

Kaynak: ITC Trademap ([www.trademap.org](http://www.trademap.org))

**Tablo 4- Tayland'ın İhracatında Başlıca Ülkeler ( Milyar Dolar)**

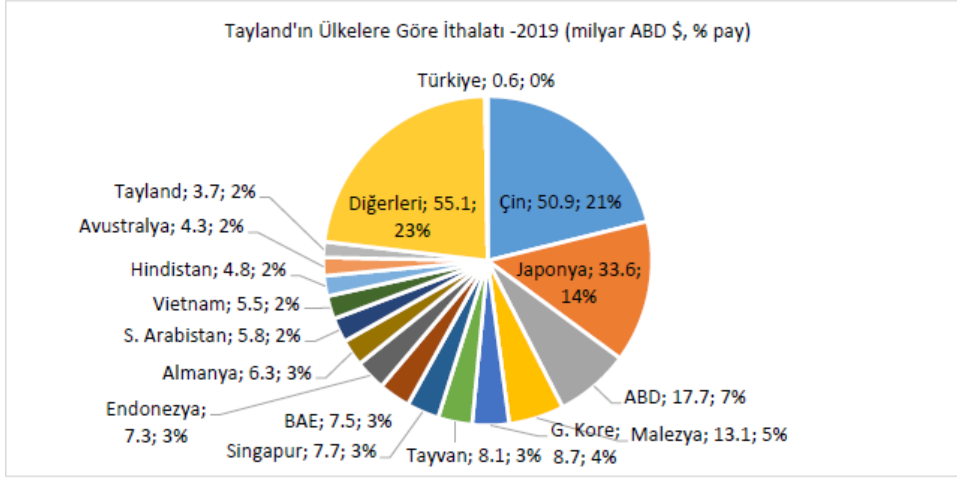


**Tayland'ın Ülkelere Göre İhracatı (bin dolar)**

		2017	2018	2019	Pay (% 2019)	Değişim (%, 2018- 2019)
<b>TOPLAM İHRACAT (Diğerleriyle)</b>		<b>235 871 371</b>	<b>249 921 314</b>	<b>245 380 465</b>	<b>100</b>	<b>-1,8</b>
1.	ABD	26 527 135	27 893 610	31 362 113	12,8	12,4
2.	Çin	29 339 373	29 703 268	29 002 027	11,8	-2,4
3.	Japonya	22 242 302	24 717 571	24 472 836	10	- 1
4.	Vietnam	11 571 709	12 858 980	12 066 618	4,9	-6,2
5.	Hong Kong	12 276 080	12 429 889	11 684 173	4,8	- 6
6.	Malezya	10 307 088	11 525 506	10 421 020	4,2	-9,6
7.	Avustralya	10 475 974	10 678 100	10 154 352	4,1	-4,9
8.	Endonezya	8 786 178	9 900 383	9 043 968	3,7	-8,7
9.	Singapur	8 179 813	9 318 037	8 757 630	3,6	- 6
10.	Hindistan	6 462 082	7 525 215	7 324 108	3	-2,7
11.	Kamboçya	5 255 167	7 604 870	7 117 779	2,9	-6,4
12.	Filipinler	6 925 845	7 834 599	6 916 107	2,8	-11,7
13.	İsviçre	4 227 354	2 542 609	5 451 194	2,2	114,4
14.	Hollanda	4 761 872	5 154 261	4 720 374	1,9	-8,4
15.	G. Kore	4 651 466	4 833 902	4 710 626	1,9	-2,6
...	...	...	...	...	...	...
36.	Türkiye	1 264 526	1 070 233	883 895	0,4	-17,4

Kaynak: ITC Trademap ([www.trademap.org](http://www.trademap.org))

**Tablo 5- Tayland'ın İthalatında Başlıca Ülkeler ( Milyar Dolar)**



**Tayland'ın Ülkelere Göre İthalatı (bin dolar)**

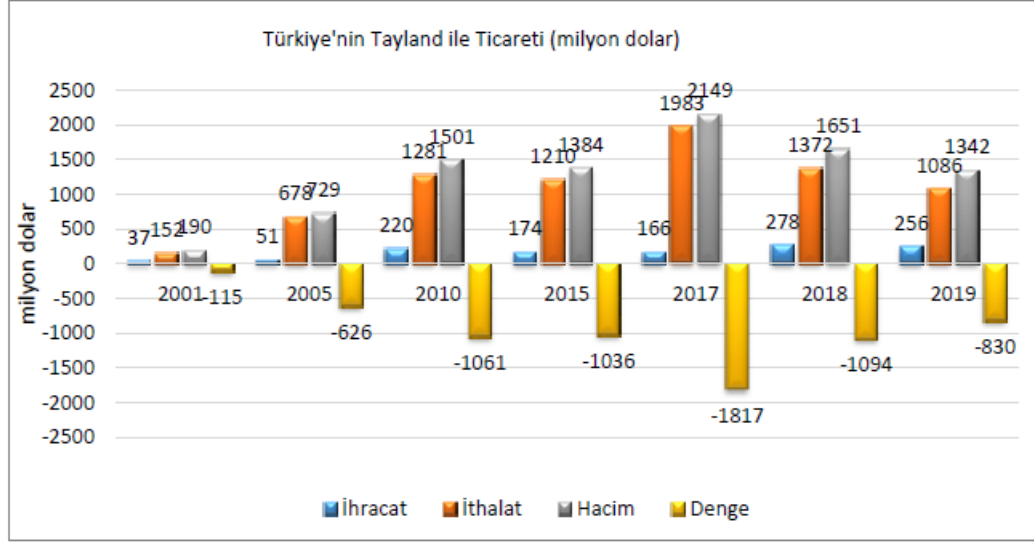
		2017	2018	2019	Pay (% 2019)	Değişim (%, 2018- 2019)
<b>TOPLAM İTHALAT (Diğerleriyle)</b>		224 999 327	251 099 199	240 139 196	100	-4,4
1.	Çin	44 675 724	50 265 683	50 953 351	21,2	1,4
2.	Japonya	32 360 839	35 450 691	33 650 472	14	-5,1
3.	ABD	15 161 279	15 305 751	17 751 137	7,4	16
4.	Malezya	11 883 973	13 470 843	13 103 668	5,5	-2,7
5.	G. Kore	8 142 146	8 912 579	8 748 743	3,6	-1,8
6.	Tayvan	8 220 112	8 665 758	8 137 670	3,4	-6,1
7.	Singapur	8 022 420	7 746 218	7 745 333	3,2	
8.	BAE	7 847 582	10 951 461	7 572 707	3,2	-30,9
9.	Endonezya	7 443 701	8 147 323	7 350 482	3,1	-9,8
10.	Almanya	6 124 490	6 797 358	6 360 731	2,6	-6,4
11.	S. Arabistan	6 252 402	7 407 639	5 848 432	2,4	- 21
12.	Vietnam	5 020 568	5 752 419	5 533 807	2,3	-3,8
13.	Hindistan	3 937 754	4 862 835	4 883 577	2	0,4
14.	Avustralya	4 472 407	5 984 770	4 037 927	1,7	-32,5
15.	Tayland	3 308 948	3 341 631	3 726 669	1,6	11,5
...	...	...	...	...	...	...
39.	Türkiye	253 197	347 153	606 513	0,3	74,7

Kaynak: ITC Trademap ([www.trademap.org](http://www.trademap.org))

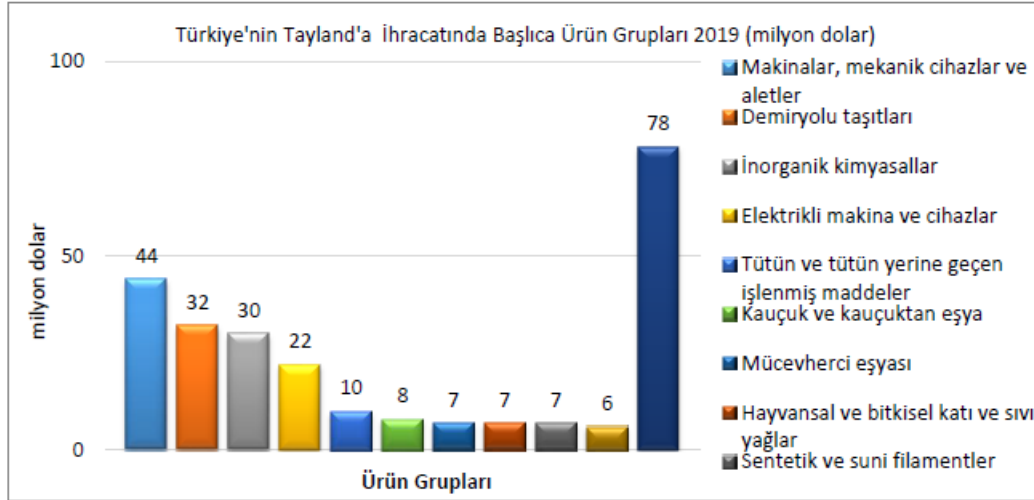
### 3-Türkiye ile Tayland Arasındaki Ticari İlişkiler

#### Genel Durum

#### Türkiye-Tayland Dış Ticareti



**Tablo 1 - Türkiye'nin Tayland'a İhracatında Başlıca Ürünler**



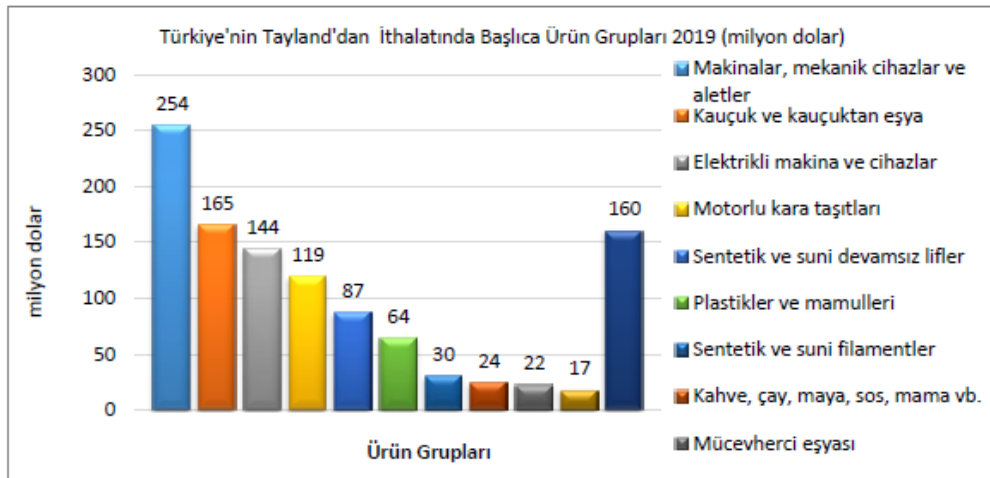
#### Türkiye'nin Tayland'a İhracatında Başlıca Ürünler (bin dolar)

GTİP	ÜRÜNLER	2017	2018	2019	Pay (% 2019)	Değişim (% 2018-2019)
	<b>TOPLAM İHRACAT (Diğerleriyle)</b>	<b>165 702</b>	<b>278 461</b>	<b>256 104</b>	<b>100</b>	<b>-8</b>
8603	Kendinden hareketli demiryolu veya tramvay vagonları	0	15 029	31 696	12,4	110,9
2836	Karbonat; peroksikarbonat; amonyum karbonat içeren ticari amonyum karbonat	10 308	26 408	29 413	11,5	11,4
8504	Elektrik transformatörleri, statik konvertörler (örneğin; redresörler) ve endüktörler	9 944	11 781	10 879	4,2	-7,7
2402	Tütün/tütün yerine geçen maddelerden purolar, sigarillolar ve sigaralar	3 532	2 900	9 534	3,7	228,8

8409	Sadece veya esas itibarıyla 84.07 veya 84.08 pozisyonlarındaki motorların aksam ve parçaları	7 497	10 017	8 197	3,2	-18,2
7113	Mücevherci eşyası ve aksamları (kıymetli metallerden veya kıymetli metallerle kaplama metallerden)	4 240	6 532	6 479	2,5	-0,8
4009	Vulkanize edilmiş kauçuktan boru ve hortumlar (bağlantı elemanlarıyla birlikte olsun olmasın)	8 855	9 352	6 366	2,5	-31,9
1512	Ayçiçeği, aspir, pamuk tohumu yağları ve bunların fraksiyonları (kimyasal olarak değiştirilmemiş)	5 742	4 696	6 251	2,4	33,1
8542	Elektronik entegre devreler	4 105	5 448	4 316	1,7	-20,8
8436	Tarla ve bahçe tarımına, ormancılığa, kümes hayvancılığına, arıcılığa mahsus diğer makina ve cihazlar, civciv makineleri	3 066	2 658	4 271	1,7	60,7
5402	Sentetik filament iplikleri (dikiş ipliği hariç) (perakende olarak satılacak hale getirilmemiş)	5 246	6 353	3 967	1,5	-37,6
8708	Karayolu taşıtları için aksam ve parçalar	1 547	5 357	3 846	1,5	-28,2
1101	Buğday unu	5 966	8 176	3 469	1,4	-57,6
8429	Buldozörler, greyderler, toprak tesviye makineleri, skreyperler,	617	525	2 803	1,1	433,9
	mekanik küreyiciler, ekskavatörler, yol silindirleri vb					
1704	Kakao içermeyen şeker mamulleri (beyaz çikolata dahil)	2 015	2 803	2 625	1	-6,4

Kaynak: ITC Trademap ([www.trademap.org](http://www.trademap.org))

**Tablo 2 - Türkiye'nin Tayland'a İthalatında Başlıca Ürünler**



**Türkiye'nin Tayland'dan İthalatında Başlıca Ürünler(bin dolar)**

GTİP	ÜRÜNLER	2017	2018	2019	Pay (% 2019)	Değişim (% 2018-2019)
<b>TOPLAM İTHALAT (Diğerleriyle)</b>		<b>1 983 171</b>	<b>1 372 407</b>	<b>1 085 770</b>	<b>100</b>	<b>-20,9</b>
4001	Tabii kauçuk, balata, güta-perka, guayül, çikil (chicle) vb. tabii sakızlar	92 201	90 010	108 134	10	20,1
8415	Klima cihazları (motorlu bir vantilatör ile nem ve ısıyı değiştirmeye mahsus tertibatı olanlar)	143 530	121 539	73 721	6,8	-39,3
8708	Karayolu taşıtları için aksam ve parçalar	95 563	114 628	72 113	6,6	-37,1
5504	Suni devamsız lifler (işlem görmemiş)	67 944	107 648	67 052	6,2	-37,7
8471	Otomatik bilgi işlem mak. bunlara ait birimler; manyetik veya optik okuyucular, verileri koda dönüştüren ve işleyen mak.	66 403	49 912	52 296	4,8	4,8
8704	Eşya taşımaya mahsus motorlu taşıtlar	194 167	146 320	38 503	3,5	-73,7
8418	Buzdolapları, dondurucular ve diğer soğutucu ve dondurucu cihazlar ve ısı pompaları	67 923	38 987	34 317	3,2	-12
5402	Sentetik filament iplikleri (dikiş ipliği hariç) (perakende olarak satılacak hale getirilmemiş)	50 787	43 252	29 529	2,7	-31,7
8517	Telefon cihazları, ses, görüntü veya diğer bilgileri almaya veya vermeye mahsus diğer cihazlar	18 791	11 756	27 993	2,6	138,1
8542	Elektronik entegre devreler	21 884	24 357	19 844	1,8	-18,5
4015	Vulkanize kauçuktan her türlü giyim eşyası ve aksesuarı (eldiven gibi)	18 408	14 136	18 262	1,7	29,2
8523	Sesleri ve diğer fenomenleri kaydetmeye mahsus diskler,	13 993	13 960	14 927	1,4	6,9
	bantlar, katı hal kalıcı depolama aygıtları, akıllı kartlar vb					
8443	Baskı yapmaya mahsus makineler; kopyalama ve faks makineleri; bunların aksam, parça ve aksesuarları	13 501	14 569	13 219	1,2	-9,3
7113	Mücevherci eşyası ve aksamı (kıymetli metallere veya kıymetli metallerle kaplama metallere)	13 620	9 813	13 057	1,2	33,1
2106	Tarifenin başka yerinde yer almayan gıda müstahzarları	23 302	14 931	12 125	1,1	-18,8

Kaynak: ITC Trademap ([www.trademap.org](http://www.trademap.org))

## 4-Doğrudan Yabancı Yatırımlar

Tayland, rekabetçi işgücü maliyetleri, düşük yaşama maliyeti ve esnek işçi kanunlarından dolayı geleneksel olarak cazip bir yatırım merkezidir. Tayland ekonomisinin büyümesi ve kalkınması ile doğrudan yabancı yatırımlar arasında çift yönlü, birbirini besleyen sıkı bir ilişki vardır. Tayland'da yabancı yatırımlar ülkenin tarıma dayalı bir ekonomik yapıdan dengeli bir şekilde sanayi ve hizmete dayanan bir ekonomik yapıya geçişinde önemli rol oynamıştır.

Önemli bir dış finansman olarak doğrudan yabancı sermaye yatırımları, Tayland'da finans sektörü reformunda önemli bir rol oynamıştır. Doğrudan yabancı yatırımlar mali sektörün yanı sıra, kurumsal yeniden yapılanma süreçlerinde de etkili olmuştur. Ülke, kural olarak yabancı bir yatırımcıya %100 hisse senedine sahip olma izni vermektedir. Yabancı yatırımcıları teşvik etmek amacıyla hükümet tarafından çeşitli önlemler alınmaktadır. Bu önlemler yabancı yatırımcıları daha güçlü hale getiren haklar, birleşme gibi konularda basitleştirilmiş yöntemler, iflasla ilgili yasaları tekrar düzenlemek gibidir.

Tayland'a gelen yatırımların çoğunluğu özel sektörün sahibi olduğu imalat sektörüne yönelmektedir. Özellikle otomotiv yedek parça, elektronik ve elektrikli eşya üreticileri yabancı yatırımın en fazla ilgilendiği sektörler olmuştur. Tayland'da en fazla yatırımı bulunan ülke tarih boyunca Japonya olmuştur.

Tayland, rekabetçi işgücü giderleri, düşük yaşama maliyeti ve esnek iş kanunları sebebiyle geleneksel olarak uluslararası yatırım için çekici bir ülke olmuştur. BOI tarafından uygulanan yatırım teşvikleri genelde kurumlar gelir vergisinden veya makineler için gümrük vergisinden muafiyet şeklindedir. Vergisel olmayan teşviklerin arasında ise yabancı işçi izni, arsa sahipliği ve yurtdışından döviz getirme ve yurtdışına döviz çıkarma bulunmaktadır.