



**ANKARA SANAYİ ODASI**



**SIERRA LEONE  
ÜLKE PROFİLİ**

**Araştırma ve Yönlendirme Müdürlüğü**

**8 Mart 2021**

# İÇİNDEKİLER

## 1-Ülke Künyesi

## 2- Sierra Leone'nin Dış Ticareti

Tablo 1- Sierra Leone'nin İhracatında Başlıca Ürünler

Tablo 2- Sierra Leone'nin İthalatında Başlıca Ürünler

Tablo 3- Sierra Leone'nin İhracatında Başlıca Ülkeler

Tablo 4- Sierra Leone'nin İthalatında Başlıca Ülkeler

## 3-Türkiye ile Sierra Leone Arasındaki Ticari İlişkiler

Tablo 1 - Türkiye'nin Sierra Leone İhracatında Başlıca Ürünler

Tablo 2 - Türkiye'nin Sierra Leone İthalatında Başlıca Ürünler

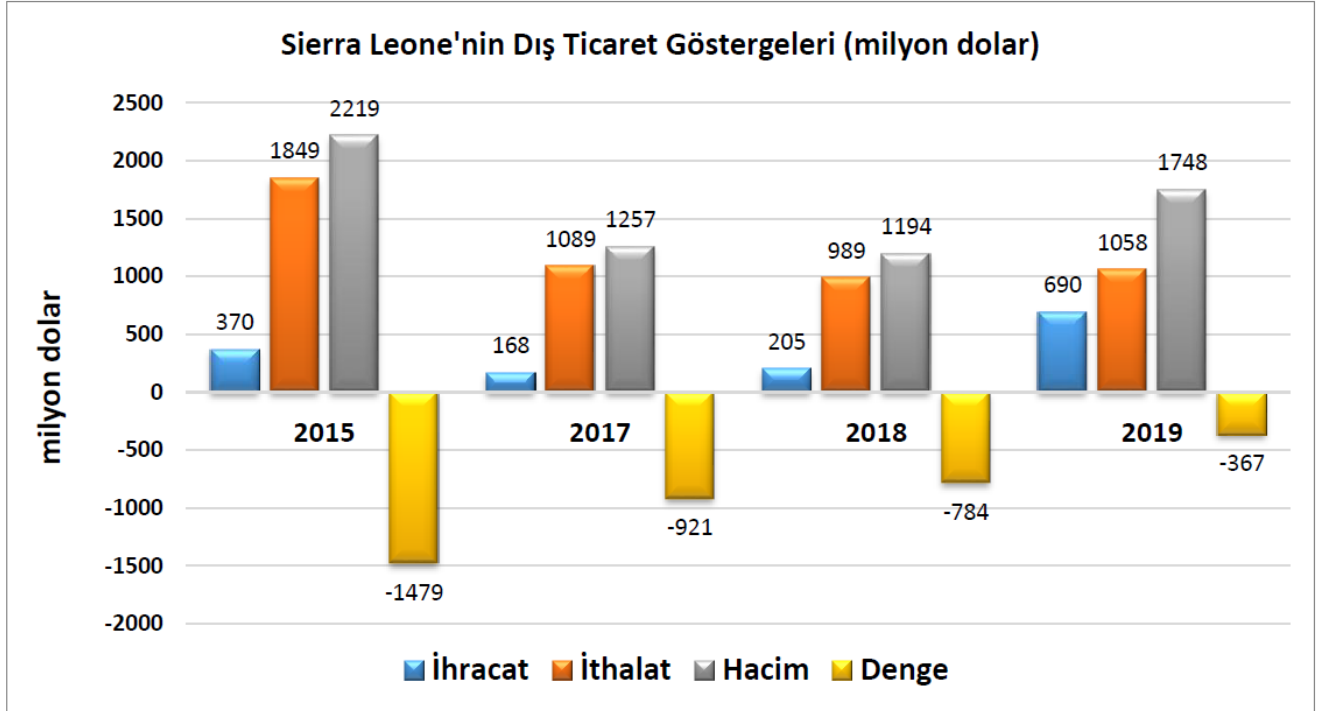
## 4-Doğrudan Yabancı Yatırımlar

## 1- Ülke Künyesi

<b>Resmi Adı</b>	Sierra Leone
<b>Başkan</b>	Julius Maada Bio
<b>Başkenti</b>	71.740 km <sup>2</sup>
<b>Konuşulan Diller</b>	İngilizce
<b>Yönetim biçimi</b>	Başkanlık
<b>Yüzölçümü</b>	71.740 km <sup>2</sup>
<b>Nüfus</b>	7,8 milyon
<b>Başlıca Şehirler</b>	Bo, Kenema, Makeni, Koidu
<b>Para Birimi</b>	Leone (LE)
<b>GSYİH (Cari Fiyatlar -SAGP- milyar \$)</b>	13,64 (2021)
<b>GSYİH Büyüme (Sabit Fiyatlar - %)</b>	4 (2021)
<b>Kişi Başına Düşen GSYİH'daki Değişim Oranı (Cari Fiyatlar-SAGP- %)</b>	1,9 (2021)
<b>Tüketici Fiyat Enflasyonu (ort, %)</b>	15,25 (2021)
<b>Cari Ödemeler Dengesinin GSYİH'ya Oranı (%)</b>	-12,73 (2021)
<b>Devletin Genel Net Borçlanmasının GSYİH'ya Oranı (%)</b>	-5,38 (2021)

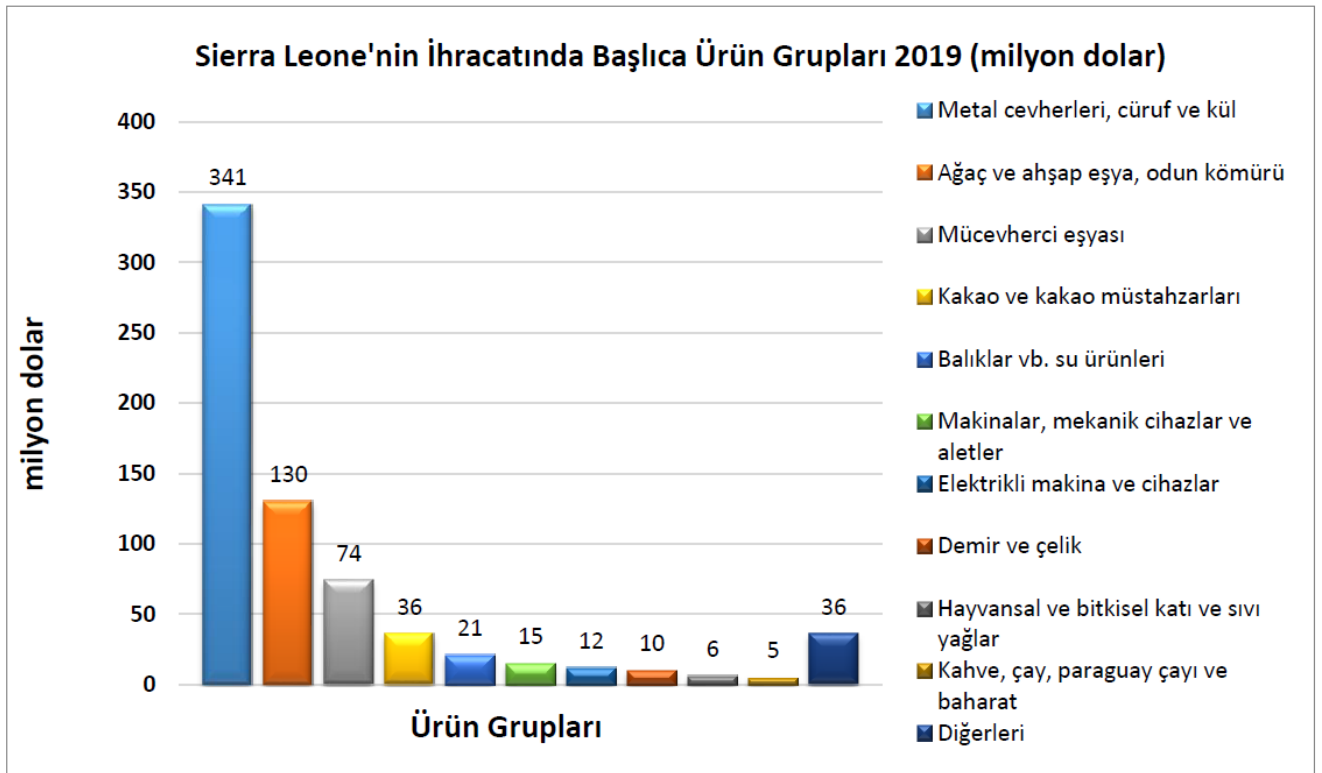
*Kaynak: IMF*

## 2- Sierra Leone'nin Dış Ticareti (Milyon Dolar)



Kaynak: ITC Trademap (www.trademap.org)

### Başlıca Ürünler İtibarı ile Dış Ticaret İhracat (Milyon Dolar)



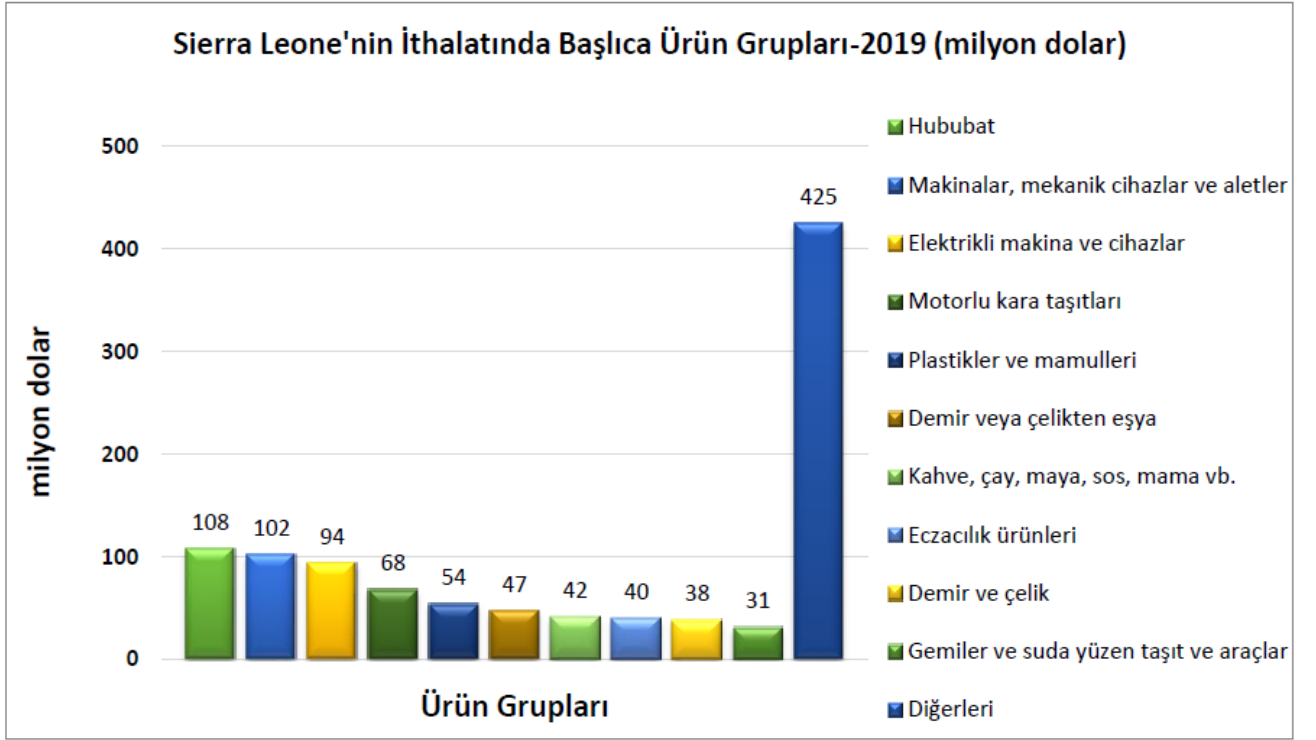
Kaynak: ITC Trademap (www.trademap.org)

**Tablo 1- Sierra Leone'nin İhracatında Başlıca Ürünler (Bin Dolar)**

GTİP	ÜRÜNLER	2017	2018	2019	Pay (% 2019)	Değişim (% 2018-2019)
<b>TOPLAM İHRACAT (Diğerleriyle)</b>		<b>167 880</b>	<b>204 991</b>	<b>690 429</b>	<b>100</b>	<b>236,8</b>
2614	Titanyum cevherleri ve konsantreleri	796	1 325	201 687	29,2	15121,7
4403	Yuvarlak ağaçlar	10	0	129 265	18,7	100
2606	Aluminyum cevherleri ve konsantreleri	0	2 067	84 827	12,3	4003,9
7102	Elmaslar (işlenmiş olsun olmasın, fakat mihlanmamış veya takılmamış)	0	0	72 024	10,4	100
1801	Kakao dane ve kırıkları (ham/kavrulmuş, bütün/kırık)	14 491	20 676	35 746	5,2	72,9
2615	Niyobyum, tantalum, vanadyum, zirkonyum cevherleri vb. konsantreleri	3 618	6 062	27 096	3,9	347
2601	Demir cevherleri ve konsantreleri	446	127	20 490	3	16033,9
0303	Balıklar (dondurulmuş)	56 700	14 086	20 343	2,9	44,4
7204	Dökme demirin, demirin veya çeliğin döküntü ve hurdaları veya bunların eritilmesi ile elde dilmiş külçeler	1 985	3 249	9 386	1,4	188,9
2616	Kıymetli metal cevherleri ve konsantreleri	0	0	7 084	1	100
8414	Hava veya vakum pompaları, hava veya diğer gaz kompresörleri, fanlar, aspiratörü olan havalandırmaya mahsus davlumbazlar	26	67	6 359	0,9	9391
1511	Palm yağı ve fraksiyonları (kimyasal olarak değiştirilmemiş)	1 540	8 651	5 794	0,8	-33
0901	Kahve, kahve kabuk ve kapçıkları, içinde herhangi bir oranda kahve bulunup kahve yerine kullanılan ürünler	744	1 546	4 230	0,6	173,6
7404	Bakır döküntü ve hurdaları	0	0	3 688	0,5	100
8540	Sıcak katodlu, soğuk katodlu veya foto katodlu valfler, tüpler ve lambalar	1	0	3 585	0,5	100

*Kaynak: ITC Trademap (www.trademap.org)*

## Başlıca Ürünler İtibarı ile Dış Ticaret İthalat (Milyon Dolar)



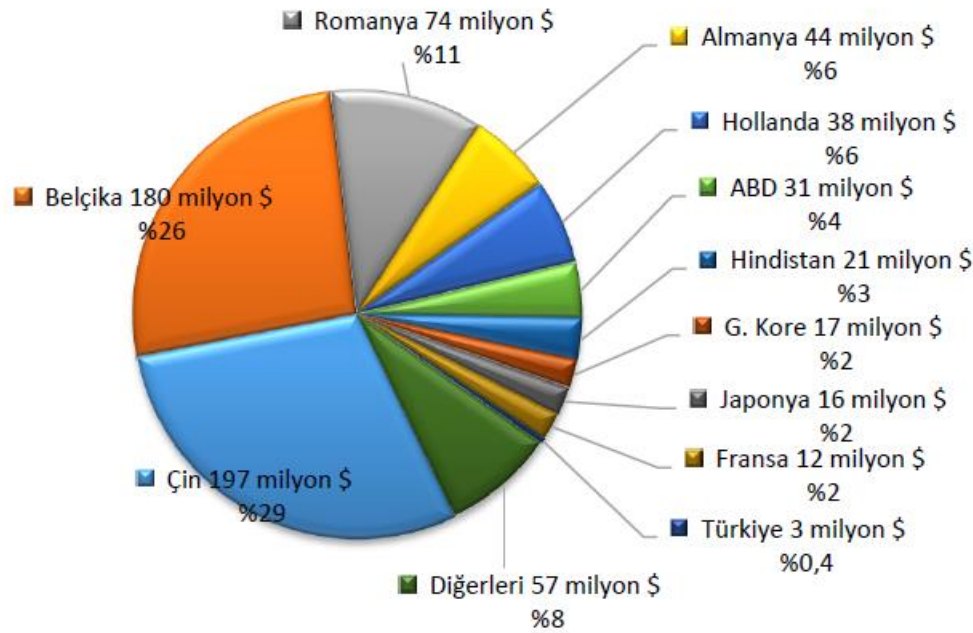
Kaynak: ITC Trademap ([www.trademap.org](http://www.trademap.org))

**Tablo 2- Sierra Leone'nin İthalatında Başlıca Ürünler (Bin Dolar)**

GTİP	ÜRÜNLER	2017	2018	2019	Pay (% 2019)	Değişim (% 2018-2019)
<b>TOPLAM İTHALAT (Diğerleriyle)</b>		<b>1 088 995</b>	<b>988 787</b>	<b>1 057 852</b>	<b>100</b>	<b>7</b>
1006	Pirinç	193 293	152 856	107 315	10,1	-29,8
3004	Tedavide veya korunmada kullanılmak üzere hazırlanan ilaçlar (dozlandırılmış)	15 555	21 155	26 853	2,5	26,9
8517	Telefon cihazları, ses, görüntü veya diğer bilgileri almaya veya vermeye mahsus diğer cihazlar	6 329	6 519	23 750	2,2	264,3
2103	Soslar ve müstahzarları; çeşni/lezzet verici karışımlar; hardal unu, irmiği ve hazır hardal	10 183	12 997	22 741	2,1	75
7308	Demir veya çelikten inşaat ve inşaat aksamı, inşaat için demir veya çelikten sac, çubuk, vb.	19 020	25 974	22 283	2,1	-14,2
8703	Otomobiller	70 084	45 135	21 785	2,1	-51,7
8901	Yolcu gemileri, gezinti gemileri, feribotlar, yük gemileri, mavnalar ve insan veya yük taşımaya mahsus benzeri gemiler	319	544	20 554	1,9	3678,3
2710	Petrol yağları ve bitümenli minerallerden elde edilen yağlar	6 204	8 284	20 052	1,9	142,1
1101	Buğday unu	19 196	21 159	19 249	1,8	-9
7214	İnşaat demiri	22 145	19 554	16 862	1,6	-13,8
2523	Çimento	55 485	40 900	16 766	1,6	-59
8704	Esya taşımaya mahsus motorlu taşıtlar	27 387	18 112	15 229	1,4	-15,9
3920	Plastikten diğer levha, plaka, şerit, film, folye (gözeneksiz)	1 091	835	15 167	1,4	1716,4
0207	Kümes hayvanlarının etleri ve yenilen sakatları (taze, soğutulmuş veya dondurulmuş)	9 880	12 768	14 334	1,4	12,3
1511	Palm yağı ve fraksiyonları (kimyasal olarak değiştirilmemiş)	14 661	8 197	14 032	1,3	71,2

**Kaynak: ITC Trademap (www.trademap.org)**

**Başlıca Ülkeler İtibarı ile Dış Ticaret**  
**Sierra Leone'nin Ülkelere Göre İhracatı 2019 (milyon dolar, % pay)**



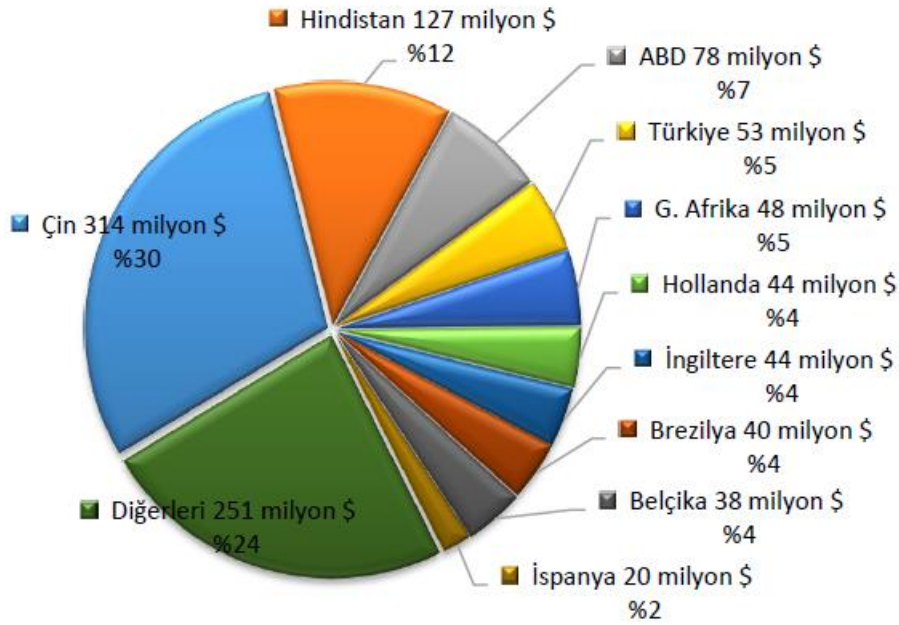
**Tablo 3- Sierra Leone'nin İhracatında Başlıca Ülkeler (Bin Dolar)**

		2017	2018	2019	Pay (% 2019)	Değişim (%, 2018- 2019)
<b>TOPLAM İHRACAT (Diğerleriyle)</b>		<b>167 880</b>	<b>204 991</b>	<b>690 429</b>	<b>100</b>	<b>-3,9</b>
1.	Çin	348 479	177 191	197 455	28,6	11,4
2.	Belçika	131 308	145 581	180 346	26,1	23,9
3.	Romanya	57 407	83 717	74 442	10,8	-11,1
4.	Almanya	23 311	32 374	43 736	6,3	35,1
5.	Hollanda	90 422	30 833	38 491	5,6	24,8
6.	ABD	31 570	57 155	30 842	4,5	- 46
7.	Hindistan	21 128	13 735	20 501	3	49,3
8.	G. Kore	15 242	18 131	16 574	2,4	-8,6
9.	Japonya	2 001	12 175	15 805	2,3	29,8
10.	Fransa	23 293	22 585	12 424	1,8	- 45
11.	Kazakistan	15	28	10 890	1,6	38792,9
12.	Fildişi Sahili	21 886	7 500	7 922	1,1	5,6
13.	Senegal	3 272	11 413	7 019	1	-38,5
14.	Estonya	1 589	1 144	4 287	0,6	274,7
15.	Kanada	4 413	18 535	3 201	0,5	-82,7
...	...	...	...	...	...	...
16.	<b>Türkiye</b>	<b>938</b>	<b>2 789</b>	<b>2 801</b>	<b>0,4</b>	<b>0,4</b>

Kaynak: ITC Trademap ([www.trademap.org](http://www.trademap.org))



## Sierra Leone'nin Ülkelere Göre İthalatı 2019 (milyon dolar, % pay)



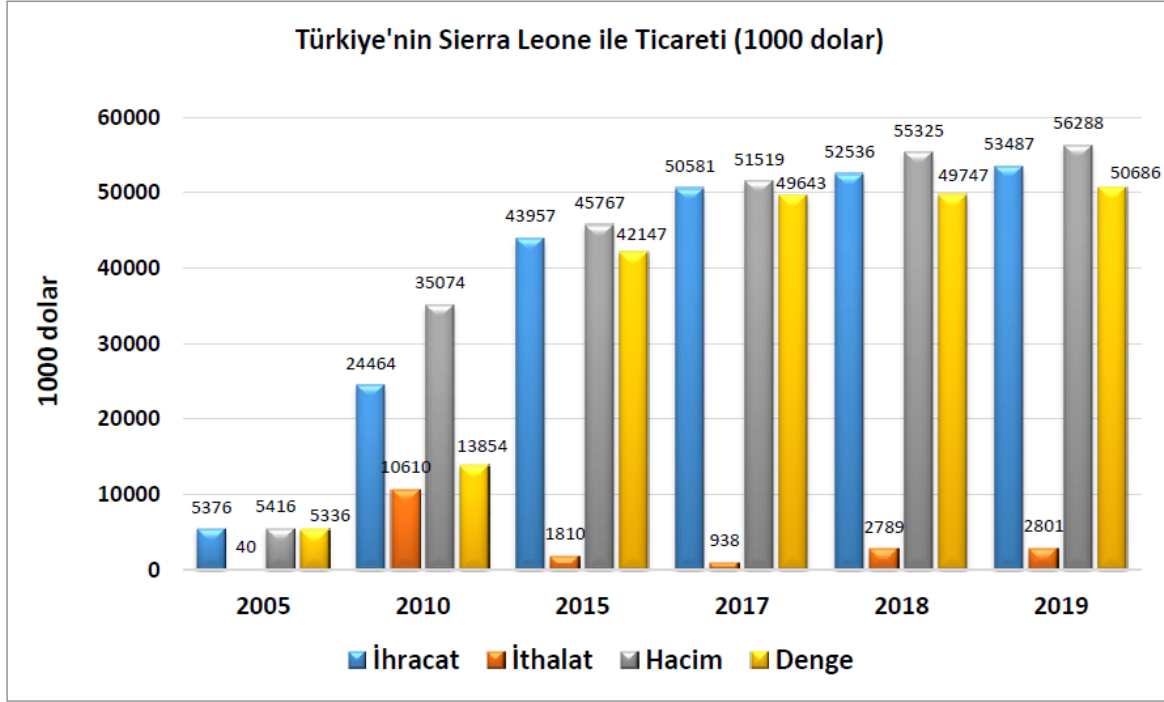
**Tablo 4- Sierra Leone'nin İthalatında Başlıca Ülkeler (Bin Dolar)**

		2017	2018	2019	Pay (% 2019)	Değişim (%, 2018- 2019)
<b>TOPLAM İTHALAT (Diğerleriyle)</b>		<b>1 088 995</b>	<b>988 787</b>	<b>1 057 852</b>	<b>100</b>	<b>- 1</b>
1.	Çin	244 459	253 198	313 687	29,7	23,9
2.	Hindistan	99 102	106 123	126 575	12	19,3
3.	ABD	79 173	71 426	78 361	7,4	9,7
4.	<b>Türkiye</b>	<b>50 581</b>	<b>52 536</b>	<b>53 487</b>	<b>5,1</b>	<b>1,8</b>
5.	G. Afrika	48 228	46 166	47 961	4,5	3,9
6.	Hollanda	57 897	47 317	44 212	4,2	-6,6
7.	İngiltere	40 229	41 099	43 919	4,2	6,9
8.	Brezilya	41 633	38 129	40 368	3,8	5,9
9.	Belçika	44 980	37 728	38 034	3,6	0,8
10.	İspanya	19 138	20 852	20 361	1,9	-2,4
11.	Almanya	24 524	23 591	19 536	1,8	-17,2
12.	Endonezya	27 971	29 012	18 297	1,7	-36,9
13.	Malezya	16 447	17 501	17 259	1,6	-1,4
14.	Japonya	2 959	7 231	16 251	1,5	124,7
15.	Fransa	22 380	19 116	15 630	1,5	-18,2

Kaynak: ITC Trademap (www.trademap.org)

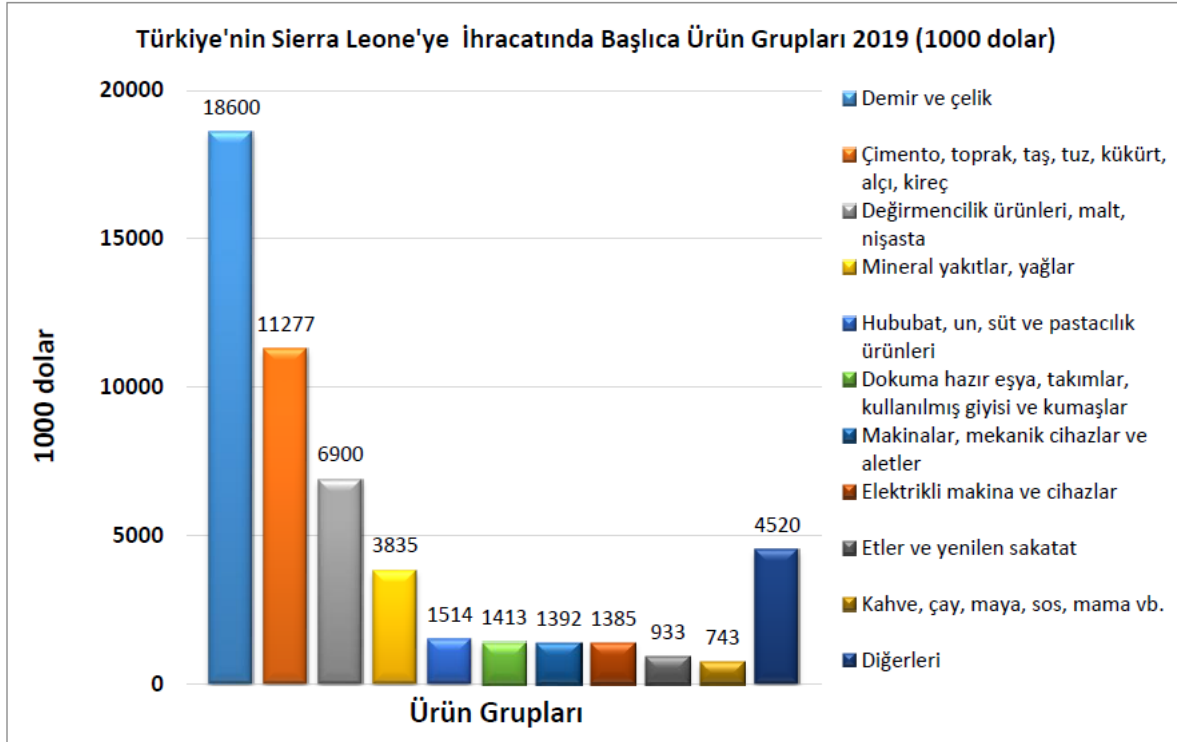
### 3-Türkiye ile Sierra Leone Arasındaki Ticari İlişkiler

#### Türkiye-Sierra Leone Dış Ticareti (Bin Dolar)



Kaynak: ITC Trademap (www.trademap.org)

#### Türkiye'nin Sierra Leone İhracatında Başlıca Ürünler (Bin Dolar)



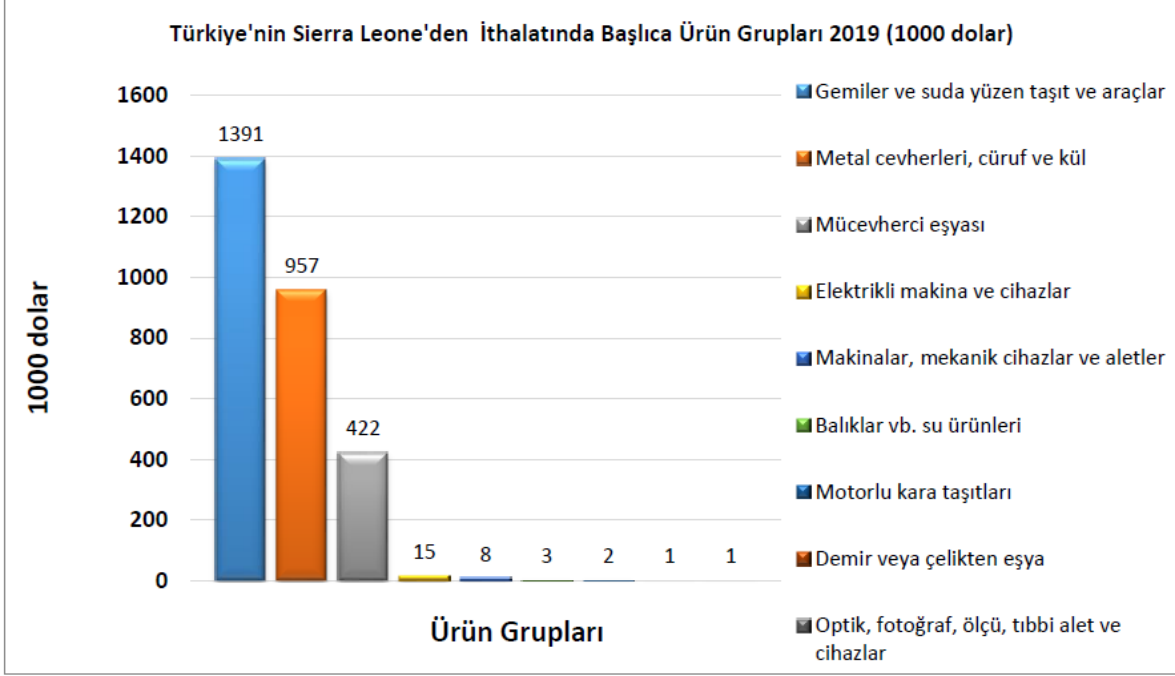
Kaynak: ITC Trademap (www.trademap.org)

**Tablo 1 - Türkiye'nin Sierra Leone İhracatında Başlıca Ürünler (Bin Dolar)**

GTİP	ÜRÜNLER	2017	2018	2019	Pay (% 2019)	Değişim (% 2018-2019)
	<b>TOPLAM İHRACAT (Diğerleriyle)</b>	<b>50 581</b>	<b>52 536</b>	<b>53 487</b>	<b>100</b>	<b>1,8</b>
7214	İnşaat demiri	14 022	18 297	15 548	29,1	-15
2523	Çimento	18 454	10 397	11 276	21,1	8,5
1101	Buğday unu	7 394	9 109	6 900	12,9	-24,3
2710	Petrol yağları ve bitümenli minerallerden elde edilen yağlar	1 732	3 768	3 835	7,2	1,8
6305	Eşya ambalajında kullanılan torba ve çuval	376	705	1 149	2,1	63
7215	Demir veya alaşımsız çelikten diğer çubuklar	503	651	1 094	2	68
0207	Kümes hayvanlarının etleri ve yenilen sakatları (taze, soğutulmuş veya dondurulmuş)	8	260	933	1,7	258,8
1902	Makarnalar ve kuskus	911	784	933	1,7	19
8544	İzole edilmiş teller, kablolar ve diğer elektrik iletkenler; tek tek kaplanmış liflerden oluşan fiber optik kablolar	244	612	734	1,4	19,9
7208	Demir veya alaşımsız çelikten yassı hadde ürünleri (genişlik >= 600 mm)	361	564	625	1,2	10,8
1905	Tatlı Bisküvi ve Gofretler	406	321	571	1,1	77,9
7216	Demir veya alaşımsız çelikten profiller	145	90	569	1,1	532,2
2102	Maya	464	264	464	0,9	75,8
7209	Demir veya alaşımsız çelikten yassı hadde mamulleri (genişliği > 600 mm, soğuk haddelenmiş, kaplanmamış)	28	149	463	0,9	210,7
8716	Römorklar ve yarı römorklar; hareket ettirici tertibatı bulunmayan diğer taşıtlar; bunların aksam ve parçaları	32	156	430	0,8	175,6

*Kaynak: ITC Trademap (www.trademap.org)*

## Türkiye'nin Sierra Leone İthalatında Başlıca Ürünler (Bin Dolar)



Kaynak: ITC Trademap (www.trademap.org)

Tablo 2 - Türkiye'nin Sierra Leone İthalatında Başlıca Ürünler (Bin Dolar)

GTİP	ÜRÜNLER	2017	2018	2019	Pay (% 2019)	Değişim (% 2018-2019)
<b>TOPLAM İTHALAT (Diğerleriyle)</b>		<b>938</b>	<b>2 789</b>	<b>2 801</b>	<b>100</b>	<b>0,4</b>
8908	Sökülecek gemiler, suda yüzen sökülecek diğer araçlar	889	1 026	1 391	49,7	35,6
2614	Titanyum cevherleri ve konsantreleri	1	673	957	34,2	42,2
7108	Altın (platin kaplamalı altın dahil) (işlenmemiş veya yarı işlenmiş ya da pudra halinde)	0	979	421	15	-57

Kaynak: ITC Trademap (www.trademap.org)