



**ANKARA SANAYİ ODASI**



**KOLOMBİYA CUMHURİYETİ  
ÜLKE NOTU**

**Araştırma ve Yönlendirme Müdürlüğü**

**31 Mart 2022**

# İÇİNDEKİLER

## 1- Ülke Künyesi

## 2- Kolombiya'nın Temel Ekonomik Göstergeleri

## 3- Kolombiya'nın Dış Ticareti

Tablo 1 - Ülkenin Dış Ticaret Göstergeleri

Tablo 2 - Kolombiya'nın İhracatında Başlıca Ürünler

Tablo 3 - Kolombiya'nın İthalatında Başlıca Ürünler

Tablo 4 - Kolombiya'nın İhracatında Başlıca Ülkeler

Tablo 5 - Kolombiya'nın İthalatında Başlıca Ülkeler

## 4- Türkiye ile Kolombiya Arasındaki Ticari İlişkiler

Tablo 1 - Türkiye- Kolombiya Dış Ticaret Değerleri

Tablo 2 - Türkiye'nin Kolombiya'ya İhraç Ettiği Başlıca Ürünler

Tablo 3 - Türkiye'nin Kolombiya'dan İthal Ettiği Başlıca Ürünler

## 5- Kolombiya'da Doğrudan Yabancı Yatırımlar

Tablo 1 - Yıllar İtibariyle Doğrudan Yabancı Yatırımlar

## 1- Ülke Künyesi

<b>Resmi Adı</b>	Kolombiya Cumhuriyeti
<b>Başkenti</b>	Bogota
<b>Başlıca Şehirleri</b>	Bogota (8 milyon), Medellin (2,5 milyon), Cali (2,4 milyon), Barranquilla (1,2 milyon)
<b>Resmî dil</b>	İspanyolca
<b>Yönetim biçimi</b>	Başkanlık Sistemi
<b>Devlet Başkanı</b>	Iván Duque
<b>Yüzölçümü</b>	1.038.700 km <sup>2</sup>
<b>Nüfus</b>	51,05 milyon (2021)
<b>GSYİH (Milyon \$)</b>	300.790 (2021, IMF Tahmini)
<b>Kişi Başına GSYİH (\$)</b>	5.892 (2021, IMF Tahmini)
<b>Büyüme Oranı (%)</b>	7,6 (2021, IMF Tahmini)
<b>Para birimi</b>	Kolombiya Pesosu (Ps)
<b>Coğrafi Konum</b>	Kolombiya, Orta ve Güney Amerika arasında bir bağlantı noktası olması dolayısıyla stratejik bir konuma sahiptir. Yüzölçümü bakımından Latin Amerika ülkeleri arasında 5. büyük ülke olan Kolombiya'nın Pasifik Okyanusu'na ve Karayip Denizi'ne kıyısı bulunmaktadır. Sınır komşuları Panama, Ekvator, Peru, Venezuela ve Brezilya'dır.
<b>Siyasi ve İdari Yapı</b>	<p>Kolombiya Cumhuriyeti başkanlık sistemi ile yönetilen merkezi idareye sahip, 32 idari bölge ve başkent Bogota'nın içinde bulunduğu 1 merkez bölgeden oluşan bir ülkedir. Kolombiya Kongresi iki kamaralı olup, 108 üyeli Senato ve 172 üyeli Temsilciler Meclisi'nden oluşmaktadır. Kolombiya'da Devlet Başkanı, hem hükümetin hem de devletin başı olup, görev süresi 4 yıldır. Kolombiya Anayasasında yapılan değişiklikle 2018 itibariyle Devlet Başkanları 4 yıllık süreyle yalnızca bir kez görev yapabilecektir.</p> <p>Kolombiya'da 11 Mart 2018 tarihinde Kongre, 27 Mayıs 2018 tarihinde Cumhurbaşkanlığı seçimi gerçekleştirilmiştir. Cumhurbaşkanı Iván Duque Márquez 8 Ağustos 2018 tarihinde resmen görevine başlamıştır.</p> <p>Kolombiya Hükümeti ile Kolombiya Devrimci Silahlı Kuvvetleri (FARC) arasında yarım asırdan uzun süre devam eden iç çatışmaya son vermek amacıyla Eylül 2012'de Küba'nın Başkenti Havana'da başlayan barış görüşmeleri 2016 yılında başarıyla sonuçlanmıştır. 2016 yılının Kasım ayında Nihai Barış Anlaşması imzalanmıştır.</p>
<b>Nüfus ve İstihdam</b>	<p>Yaklaşık 51 milyon nüfusu ile Kolombiya, Latin Amerika'da Brezilya ve Meksika'nın ardından en fazla nüfusa sahip 3. ülkedir. Nüfus artış hızı %1, yaş ortalaması 29,3'tür. Nüfusun %24,9'u 0-14 yaş arasında, %68,1'i 15-64 yaş arasında, %6,9'u ise 65 yaş ve üzerindedir. 30 yaşın altındaki nüfusun oranı da %55'tir.</p> <p>Kolombiya'nın resmi dili İspanyolca olup, Kolombiya dünyada İspanyolca konuşan nüfus açısından Meksika'nın ardından 2. ülkedir. Okur-yazarlık oranı %94,7'dir. Nüfusun %76,4'ü kentlerde yaşamaktadır. Ülkeye ilk gelen Avrupalı göçmenler İspanyollar olup,</p>

	<p>diğer Avrupa ülkelerinden (İtalya, Almanya, Fransa, İsveç, Polonya ve Rusya gibi) ve Venezuela'dan da göçler yaşanmıştır.</p> <p>Kolombiya, 23,7 milyon civarındaki toplam işgücü ile dünyada 28. sıradadır. İşgücünün %17'si tarım, %21'i sanayi ve %62'si hizmetler sektöründe istihdam edilmektedir. Nüfusun %33'ü yoksulluk sınırının altında yaşamaktadır.</p> <p>Ülkedeki işsiz sayısının toplam işgücüne oranının 2021 yılında %15 olacağı ve işsizliğin yüksek olduğu ülkeler arasında 12. sırayı alacağı tahmin edilmiştir. (IMF-2021)</p>
<b>Doğal Kaynaklar ve Çevre</b>	<p>Petrol, doğal gaz, kömür, demir cevheri, nikel, altın, bakır, elmas ve hidroelektrik, ülkenin başlıca doğal kaynaklarıdır.</p> <p>Tarım ilaçlarının aşırı kullanımı sonucunda toprak ve su kalitesi önemli ölçüde düşmüştür. Ormanların tahribi ve özellikle Bogota'da görülen hava kirliliği ülkenin başlıca çevre sorunlarıdır. Volkanik aktiviteler (Galeras, Nevado del Ruiz, Cumbal, Dona Juana, Nevado del Tolima ve Purace), depremler ve mevsimsel kuraklık ise ülkede yaşanan doğal afetlerden bazılarıdır.</p>
<b>Üyesi Olduğu Başlıca Uluslararası Kuruluşlar</b>	<p>BCIE, BIS, CAN, Caricom (gözlemci), CD, CDB, CELAC, EITI (aday ülke), FAO, G-3, G-24, G-77, IADB, IAEA, IBRD, ICAO, ICC, ICCT, ICRM, IDA, IFAD, IFC, IFRC, IHO, ILO, IMF, IMO, IMSO, Interpol, IOC, IOM, IPU, ISO, ITSO, ITU, ITUC, LAES, LAIA, MERCOSUR (ortak), MIGA, NAM, OAS, OECD, OPANAL, OPCW, Pasifik İttifakı, PCA, UN, UNASUR, UNCTAD, UNESCO, UNHCR, UNIDO, Union Latina, UNWTO, UPU, WCO, WFTU, WHO, WIPO, WMO, WTO</p>

## **2- Kolombiya'nın Temel Ekonomik Göstergeleri**

Kolombiya, Latin Amerika'nın 4., dünyanın 44. büyük ekonomisidir.

### **Temel Ekonomik Göstergeler**

	2019	2020	2021*	2022*	2023*	2024*	2025*	2026*
GSYİH (Cari Fiyatlar - milyar \$)	323,38	271,55	300,79	319,29	336,25	354,26	373,37	393,68
GSYİH Büyüme (Sabit Fiyatlar - %)	3,3	-6,8	7,6	3,8	3,3	3,4	3,4	3,5
Kişi Başına Düşen Milli Gelir (Cari Fiyatlar - \$)	6 547	5 391	5 892	6 187	6 447	6 723	7 016	7 327
Tüketici Fiyat Enflasyonu (ort, %)	3,5	2,5	3,2	3,5	3	3	3	3
Cari İşlemler Dengesinin GSYİH'ya Oranı (%)	-4,5	-3,4	-4,4	-4	-4	-4	-3,9	-3,9
İşsizliğin Toplam İşgücüne Oranı (%)	10,5	16,1	14,5	13,8	13,1	12,4	11,8	11,1
Nüfus (milyon)	49,4	50,37	51,05	51,61	52,16	52,69	53,22	53,73

\*Tahmin

Kaynak: IMF

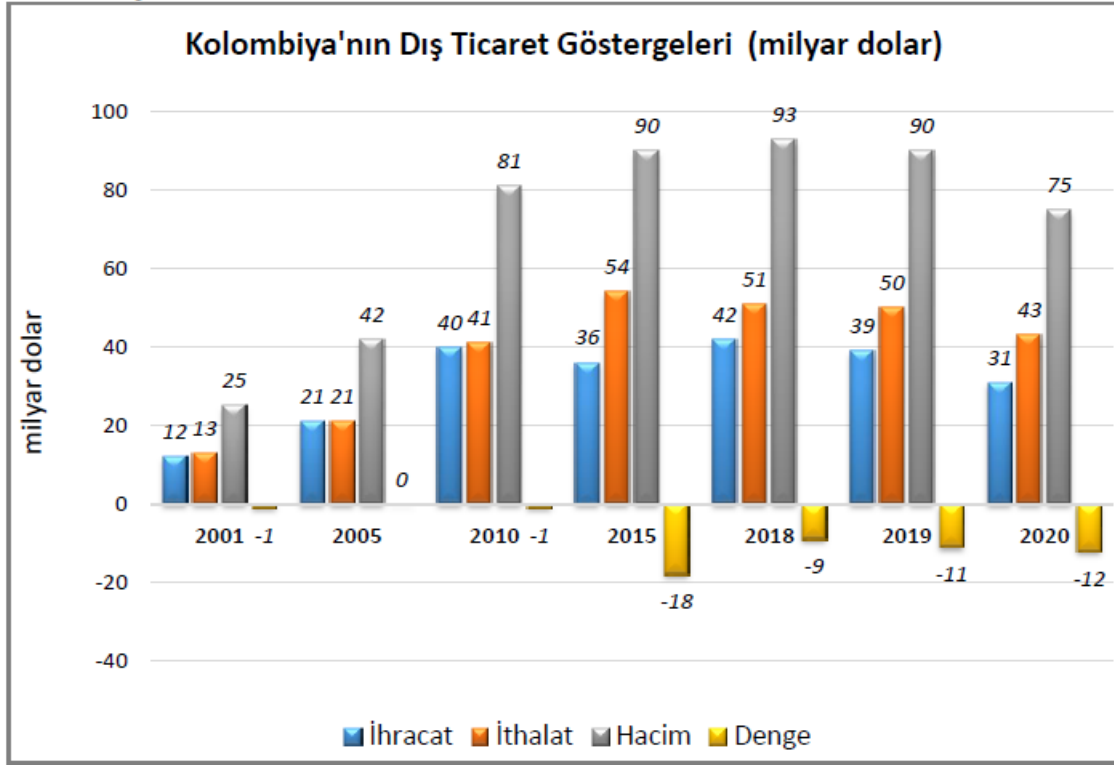
Petrol üretici ve ihracatçısı olan Kolombiya, petrol fiyatlarında yaşanan gelişmeler ve Covid-19 pandemisi nedeniyle 2020 yılında %6,8 oranında ekonomik daralma yaşamıştır. 2021 yılında %7,6 büyüyerek, GSYİH'sının 301 milyar dolar ve 2022 yılında %3,8 büyüme ile 319 milyar dolar olacağı tahmin edilmiştir.

Cari fiyatlara göre Kolombiya, 2021 yılında 5.892 dolarlık kişi başına düşen milli gelir ile dünyada 96. sırada yer almakta olup, ülkedeki işsiz sayısının toplam işgücüne oranının 2021 yılında %14,5 olacağı ve işsizliğin yüksek olduğu ülkeler arasında 12. sırayı alacağı öngörülmüştür (IMF-2021).

### 3- Kolombiya'nın Dış Ticareti

**Tablo 1 - Ülkenin Dış Ticaret Göstergeleri**

Kolombiya'nın 2020 yılında ihracatı %21,4 azalarak 31 milyar dolar olmuştur. İthalatı ise %14 azalarak 43 milyar dolar olmuştur.

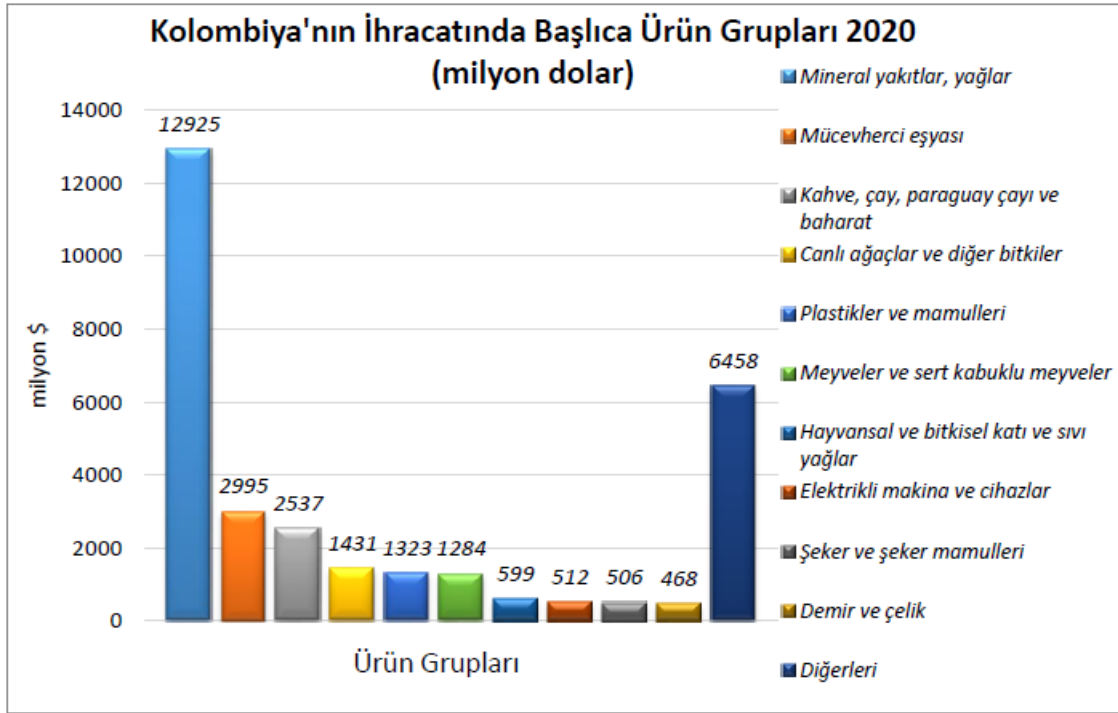


Kaynak: Trademap

## Başlıca Ürünler İtibariyle Dış Ticaret

**Tablo 2- Kolombiya'nın İhracatında Başlıca Ürünler**

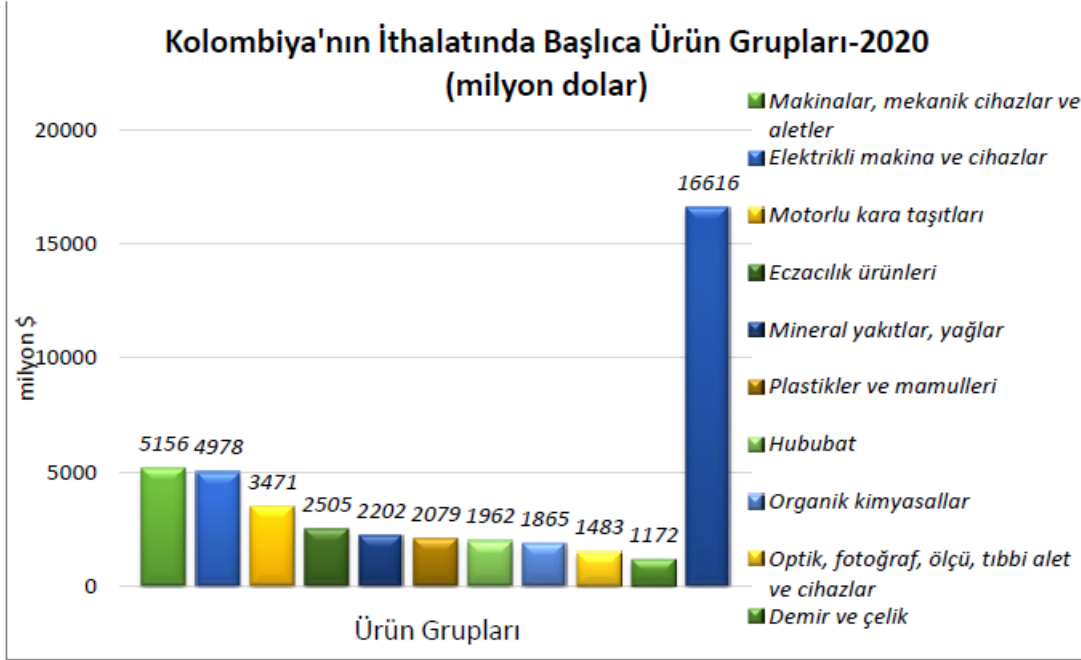
Ülkenin 2020 yılında ihraç ettiği başlıca ürünler ham petrol, altın, kahve, petrol yağları, kesme çiçek ve çiçek tomurcukları, muz (taze veya kurutulmuş), taşkömürü, ferro alyajlar ve palm yağıdır.



**Kaynak: Trademap**

### Tablo 3 – Kolombiya'nın İthalatında Başlıca Ürünler

2020 yılında ithal ettiği başlıca ürünler telefon cihazları, petrol yağları, tedavide veya korunmada kullanılmak üzere hazırlanan ilaçlar (dozlandırılmış), otomobiller, mısır, otomatik bilgi işlem makineleri, serum ve aşılar, monitörler ve projektörler, televizyon alıcı cihazları, soya küspesi ve eşya taşımaya mahsus motorlu taşıtlardır.

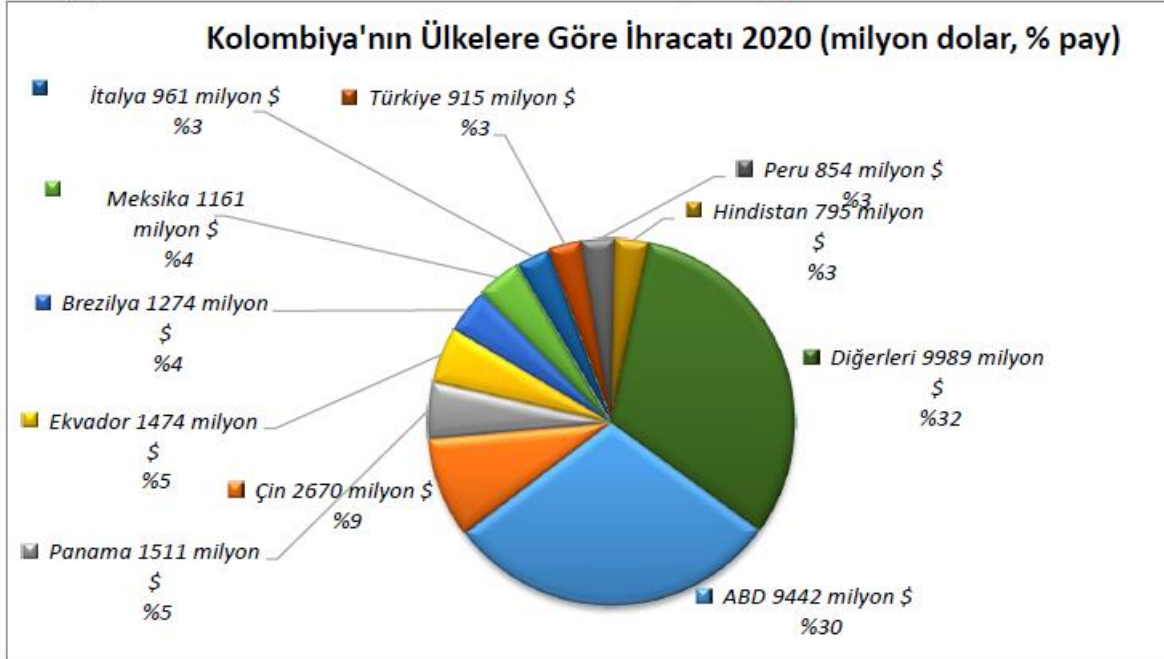


Kaynak: Trademap



#### Tablo 4 – Kolombiya'nın İhracatında Başlıca Ülkeler

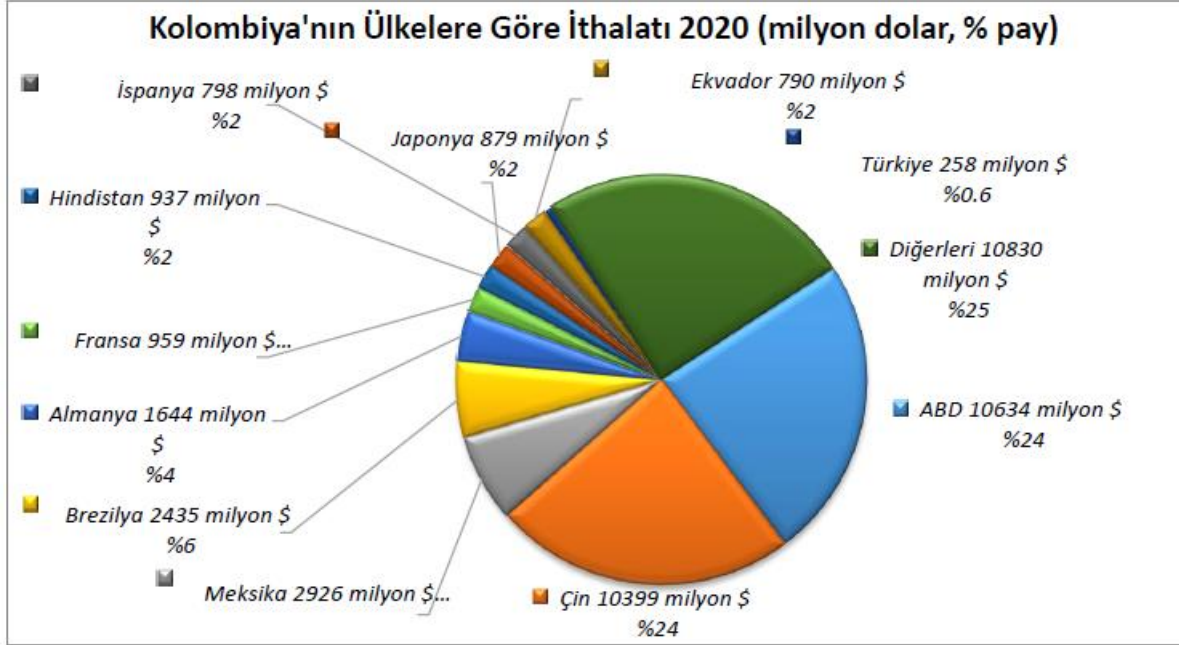
Kolombiya'nın ihracatında başlıca ülkeler ABD, Çin, Panama, Ekvador, Brezilya, Meksika, İtalya, Türkiye, Peru ve Hindistan'dır. Ülkenin ihracatında Türkiye %3 pay ile 8. sıradadır.



Kaynak: Trademap

**Tablo 5 – Kolombiya'nın İthalatında Başlıca Ülkeler**

Kolombiya'nın ithalatında başlıca ülkeler ABD, Çin, Meksika, Brezilya, Almanya, Fransa, Hindistan, Japonya, İspanya ve Ekvador'dur. Kolombiya'nın ithalatında Türkiye %0,6 pay ile 23. sıradadır.

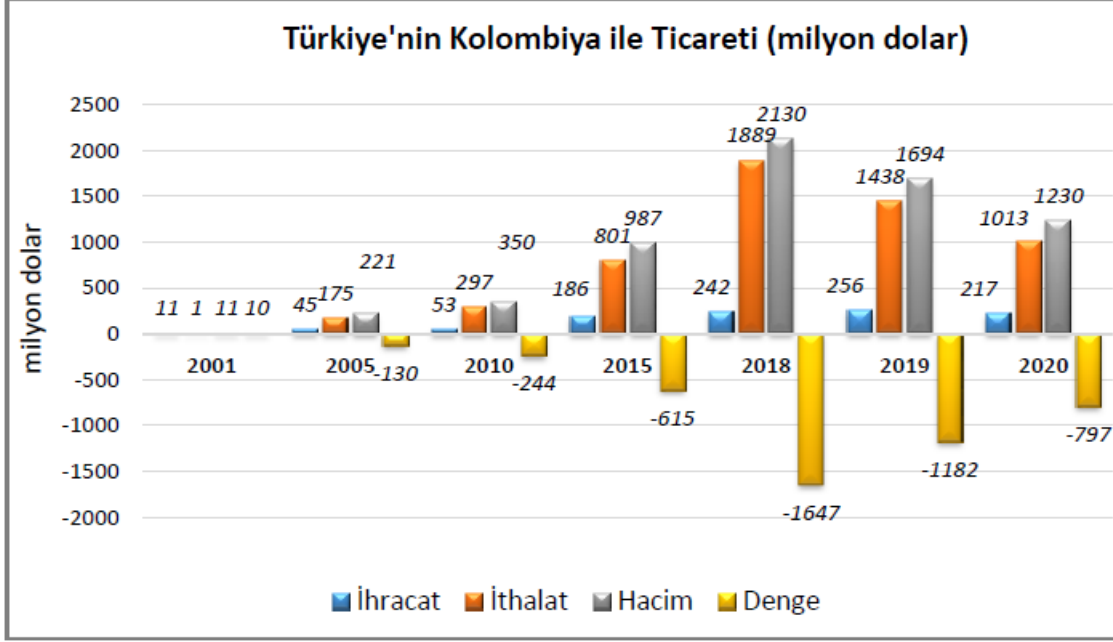


**Kaynak: Trademap**

## 4-Türkiye-Kolombiya Arasındaki Ticari İlişkiler

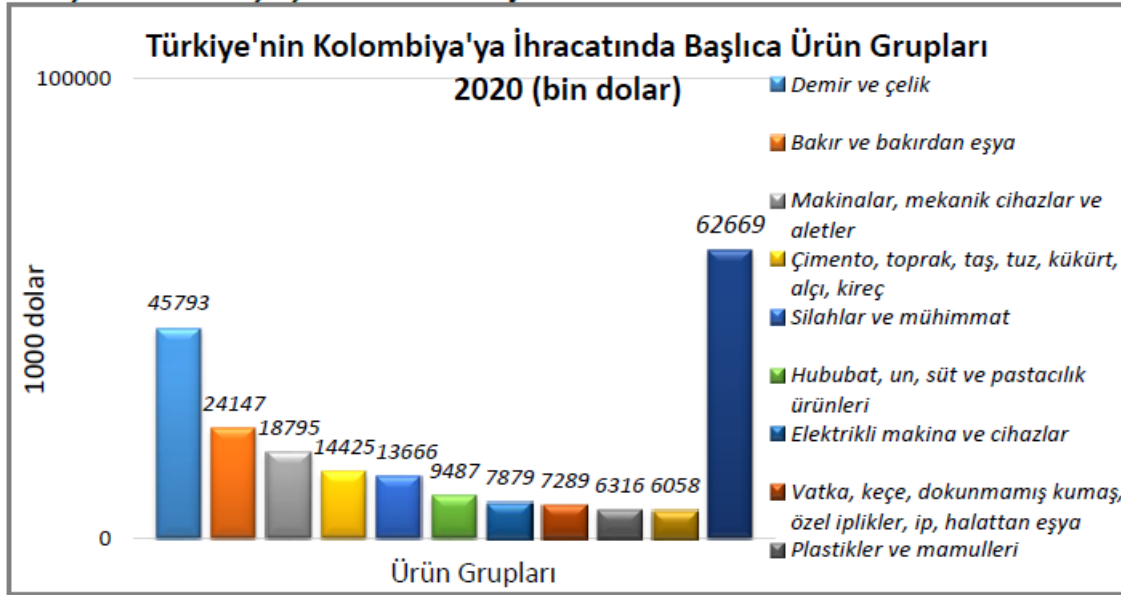
Kolombiya, yükselen ekonomisiyle ve altyapı ihtiyacıyla ülkemiz için önemli bir ekonomi ve ticaret ortağı olmaya adaydır. 2020 yılında ülkeye ihracatımız 217 milyon dolar (bir önceki yıla göre %15 azalma) ve ülkeden ithalatımız 1 milyar dolar (bir önceki yıla göre % 30 azalma) olarak gerçekleşmiştir.

**Tablo 1 - Türkiye-Kolombiya Dış Ticaret Değerleri**



Kaynak:Trademap

**Tablo 2 - Türkiye'nin Kolombiya'ya İhraç Ettiği Başlıca Ürünler**

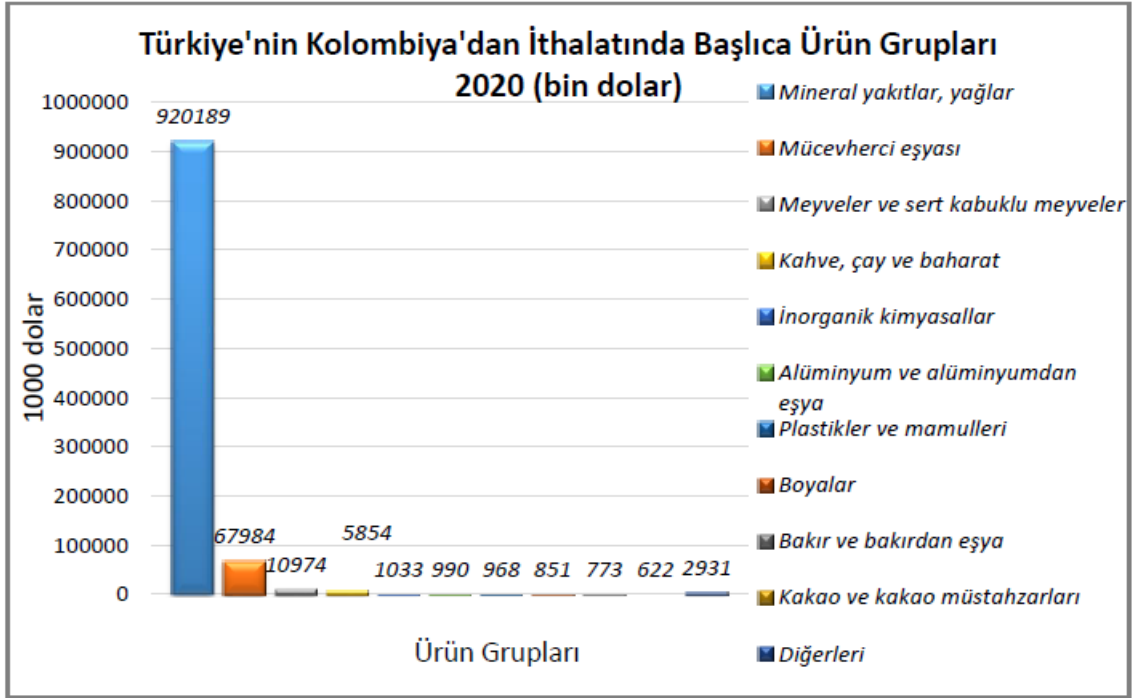


**Kaynak: Trademap**

Ülkenin 2020 yılı toplam ithalatı dikkate alındığında;

- Çimento (GTİP:2523) ithalatının %53'ünün ( 24 milyon \$)
- Demir veya alaşımsız çelikten profiller (GTİP:7216) ithalatının %21'inin ( 17 milyon \$)
- İnşaat demiri (GTİP:7214) ithalatının %13'inin ( 16 milyon \$)
- Bakırdan diğer eşya: (GTİP:7419) ithalatının %82'sinin ( 10 milyon \$)
- Diğer ateşli silahlar (spor için av tüfekleri ve diğer tüfekler, işaret fişeği, ok silahları, hayvan için sürgülü silah) (GTİP:9303) ithalatının %97'sinin ( 10 milyon \$)
- Bakır saclar, levhalar, yapraklar ve şeritler (kalınlıkları 0,15 mm. yi geçenler) (GTİP:7409) ithalatının %48'inin ( 8 milyon \$)
- Tatlı Bisküvi ve Gofretler (GTİP:1905) ithalatının %11'inin ( 7 milyon \$)
- Diğer alaşımlı çelikten teller (GTİP:7229) ithalatının %45'inin ( 7 milyon \$)
- Dokunmamış mensucat (emdirilmiş, sıvanmış, kaplanmış veya lamine edilmiş olsun olmasın) (GTİP:5603) ithalatının %6'sının ( 6 milyon \$) Türkiye'den yapıldığı görülmektedir.

**Tablo 3- Türkiye'nin Kolombiya'dan İthal Ettiği Başlıca Ürünler**



**Kaynak: Trademap**

## 5-Kolombiya’da Doğrudan Yabancı Yatırımlar

**Tablo 1 – Yıllar İtibariyle Doğrudan Yabancı Yatırımlar**

***Doğrudan Yabancı Yatırımlar ve GSYİH’ya Oranı (Milyar Dolar)***

	2019	2020	2021*	2022*	2023*	2024*
Ülke dışından gelen doğrudan yatırım (milyon \$)	13989,8	7641,2	11233	11682	12266	13002
Ülke dışından gelen doğrudan yatırımın GSYİH ya oranı (%)	4,33	2,81	3,6	3,4	3,3	3,3
Ülke dışına giden doğrudan yatırım (milyon \$)	-3153,5	-1720,7	-2985	-3284	-3612	-3793
Ülke dışından gelen doğrudan yatırım stoku (milyon \$)	204 917	212 473	223 705	235 387	247 653	260 655
Ülke dışına yapılan doğrudan yatırım stoku (milyon \$)	63 786	65 507	68 493	71 777	75 389	79 182

\*: EIU tahmini

Kaynak: EIU- Economist Intelligence Unit

Kolombiya, 2020 yılında 8 milyar dolar ile doğrudan yabancı yatırım çeken ülkeler arasında 31. sıradadır. 2018-2020 döneminde toplam doğrudan yabancı yatırım miktarı 56 milyar dolar olan Kolombiya, 2020 yılında 213 milyar dolarlık toplam yabancı sermaye stoğu ile dünyada 32. sıradadır.

Ekonomik Serbestlik Endeksine göre Kolombiya, dünyada 178 ülke arasında 49. sırada olup Küresel Rekabetçilik açısından dünyadaki 141 ülke arasında Kolombiya 57. sırada, İş Yapma Kolaylığı açısından ise, dünyada 191 ülke arasında 66. sıradadır.

Kolombiya Hükümeti, Ticaret, Sanayi ve Turizm Bakanlığı tarafından uygulanan Üretim Dönüşüm Programı (Productive Transformation Program) çerçevesinde 16 stratejik sektörde kamu-özel sektör işbirliğini güçlendirmeyi, dünya çapında sektörler yaratmayı ve bu sektörlerde istihdamı artırmayı hedeflemektedir. Sağlık, eko-turizm, yazılım ve bilgi teknolojileri (IT), elektrik enerjisi, iş süreçlerinde dış kaynak kullanımı ve işletmelerin yabancı ülkelere kaydırılması (off-shoring) gibi alanlar yeni ve gelişimi teşvik edilen hizmet sektörleridir. Kozmetik, otomotiv, çelik, tekstil-moda-tasarım, grafik iletişim (bilgisayar) gibi imalat sanayi sektörlerinde rekabetçi üretim teşvik edilmektedir. Şekerli ve çikolatalı mamuller, palm yağı-bitkisel yağlar-biyoyakıt, süt mamulleri, karides ve sığır üretimi ve bahçecilik (horticulture) gibi tarıma dayalı sektörlerde de katma değeri yüksek ve yenilikçi üretim desteklenmektedir.

### **Serbest Bölgeler**

Kolombiya’da toplam 97 adet serbest bölge mevcuttur. Serbest bölgelerdeki projeler, yeni projeler için 3 yıl içinde, mevcut projeler için de 5 yıl içinde belirli yatırım ve istihdam koşullarını sağlamak zorundadır. Bu bölgelerdeki şirketler, Kolombiya’nın dış ticaret bankası Bancoldex’in özel kredilerinden de yararlanabilmektedirler.

Serbest bölgelerdeki yabancı yatırımlardan elde edilen sermaye ve karlar herhangi bir sınırlamaya tabi olmaksızın yatırımcının ülkesine transfer edilebilmektedir. Serbest bölge yatırımlarının toplamı 9,2 milyar Dolar civarında olup, yaklaşık 1.200 şirket aracılığıyla 80.000 kişi bu bölgelerde doğrudan, 32.000 kişi de dolaylı olarak istihdam edilmektedir.