



ANKARA SANAYİ ODASI



GÜNEY KORE CUMHURİYETİ
ÜLKE NOTU

Uluslararası İlişkiler ve Dış Ticaret Müdürlüğü
Şubat 2024

1. Ülke Künyesi

Tablo 1- Başlıca Sosyal Göstergeler

2. Güney Kore Cumhuriyeti'nin Genel Ekonomik Durumu

Tablo 1- Güney Kore'nin Temel Ekonomik Göstergeleri

3. Güney Kore Cumhuriyeti'nin Dış Ticareti

Tablo 1- Güney Kore'nin Dış Ticaret Göstergeleri

Tablo 2- Güney Kore'nin İhracatında Başlıca Ürün Grupları

Tablo 3- Güney Kore'nin İthalatında Başlıca Ürün Grupları

Tablo 4- Güney Kore'nin Ülkelere Göre İhracatı

Tablo 5- Güney Kore'nin Ülkelere Göre İthalatı

4. Türkiye ile Güney Kore Cumhuriyeti Arasındaki Ticari İlişkiler

Tablo 1-Türkiye'nin Güney Kore ile Ticareti

Tablo 2-Türkiye'nin Güney Kore'ye İhracatında Başlıca Ürünler

Tablo 3-Türkiye'nin Güney Kore'den İthalatında Başlıca Ürünler

5. Ankara ile Güney Kore Cumhuriyeti arasındaki Ticari İlişkiler

Tablo 1- Ankara ili Güney Kore Cumhuriyeti Arasındaki İhracat

Tablo 2- Ankara ili Güney Kore Cumhuriyeti Arasındaki İthalat

6. Güney Kore Cumhuriyeti'nin Doğrudan Yabancı Yatırımları

Tablo 1- Doğrudan Yabancı Yatırım İstatistikleri

1. Ülke Künyesi

Tablo 1- Başlıca Sosyal Göstergeler

Resmi Adı	Güney Kore Cumhuriyeti
Yönetim Şekli	Cumhuriyet, başkanlık sistemi
Nüfus	51.565 Milyon
Dil	Korece
Yüzölçümü	99.601 km ²
Başkent	Seul
Başlıca Şehirleri	Seul (9,9 milyon), Busan (3,7 milyon), Incheon (2,5 milyon), Daegu (2,5 milyon), Daejeon (1,4 milyon), Gwangju (1,4 milyon)
Cumhurbaşkanı	YOON Suk Yeol
Para Birimi	Won
Üyesi Olduğu Başlıca Uluslararası Kuruluşlar	ADB, AfDB, APEC, APT, ARF, ASEAN, Australia Group, BIS, CICA, CP, EAS, EBRD, FAO, FATF, G-20, IADB, IAEA, IBRD, ICAO, ICC, ICCt, ICRM, IDA, IEA, IFAD, IFC, IFRCs, IHO, ILO, IMF, IMO, IMSO, Interpol, IOC, IOM, IPU, ISO, ITSO, ITU, ITUC, LAIA, MIGA, MINURSO, NEA, NSG, OAS, OECD, OPCW, OSCE (partner), Paris Club, PCA, PIF, SAARC, UN, UNCTAD, UNESCO, UNHCR, UNIDO, UNIFIL, UNMIL, UNMIS, UNMOGIP, UNOCI, UNWTO, UPU, WCO, WFTU, WHO, WIPO, WMO, WTO, ZC
Coğrafi Konum	G. Kore Güney Asya'da Kore Yarım Adasının güney yarısında yer almakta olup, doğusunda Japon Denizi, batısında ise Sarı Deniz bulunmaktadır. Geniş bir alana sahip olan G. Kore'nin yaklaşık %70'i dağlarla kaplanmıştır. Ülkenin en yüksek noktası 1950 m yüksekliğindeki Halla- san dağıdır.
Siyasi ve İdari Yapı	<p>Demokratik Cumhuriyet ile yönetilen G. Kore'de 290 temsilciden oluşan Meclis, yasaların uygulanmasından ve uygulamaların gözetiminden sorumlu olup, buna bütçe uygulamaları da dahildir.</p> <p>G. Kore'de 9 il ve 7 büyükşehir belediyesi mevcut olup, idari yapı bu şehirler çerçevesinde geliştirilmiştir. Bunların dışında, daha küçük bir yapıya sahip, sayıları 230'u bulan belediyeler mevcuttur.</p> <p>İller: Cheju-do, Cholla-bukto (North Cholla), Cholla-namdo (South Cholla), Ch'ungch'ong-bukto (North Ch'ungch'ong), Ch'ungch'ong-namdo (South Ch'ungch'ong), Kangwon-do, Kyonggi-do, Kyongsang-bukto (North Kyongsang), Kyongsang-namdo (South Kyongsang) Büyükşehir Belediyeleri: Inch'on-gwangyoksi, Kwangju-gwangyoksi, Pusan-gwangyoksi, Soul- t'ukpyolsi, Taegu-gwangyoksi, Taejon-gwangyoksi, Ulsan-gwangyoksi</p>
Doğal Kaynaklar	G. Kore zengin doğal kaynaklara sahip bir ülke değildir. Sanayinin en önemli kaynakları durumunda olan kömür, petrol, demir gibi madenler çok az miktarlarda bulunmakta ya da hiç çıkarılamamaktadır. G. Kore'nin ticari olarak tek zengin yeraltı kaynağı tungstendir ancak 1993 yılından itibaren onun da üretimi yapılmamaktadır. Azalan miktarlarda üretilen kurşun, çinko

	<p>ve bakır ise ülke ihtiyacının küçük bir kısmını karşılamaktadır.</p> <p>Ekilebilir alan, toplam alanın sadece %16,58'dir. Ülkenin büyük bir kısmı ormanlarla kaplıdır, fakat orman kaynakları ticari amaçla yoğun bir şekilde kullanılmamaktadır. Ülkenin su kaynakları yeterli derecededir.</p>
Enerji	<p>G. Kore enerji tüketiminde dışarıya bağımlı durumdadır. Ülkenin sınırlı iç kaynaklarına ilave olarak, kalabalık nüfusu ve gelişmiş sanayisi enerjiye olan ihtiyacı artırmaktadır. Güney Kore enerji ihtiyacının yaklaşık % 97'sini ithal etmektedir. Özellikle petrol ürünleri genel ithalat içinde ciddi bir paya sahiptir.</p> <p>Petrol ürünleri ithalat içinde ciddi bir paya sahiptir. Özellikle 1979'daki petrol krizi sonrası bu bağımlılığın ne kadar pahalıya mal olduğu anlaşılmıştır. Hızla artan otomobil sayısı ise petrole bağımlılığı iyice artırmıştır. Hükümet bu noktada alternatif enerji kaynaklarına yönelmektedir. Özellikle elektrik üretiminde nükleer enerji ve hidro elektrik kapasitesini artırarak elektrik enerjisi ihtiyacını karşılamaya çalışmaktadır.</p> <p>G. Kore LNG (sıvılaştırılmış doğal gaz) ithalatında dünyada ikinci sıradadır ve bu ithalatın büyük kısmını Endonezya ve Malezya'dan yapmaktadır. LNG talebinin yüksek ısı üretim değeri ve çevre temizliği nedeniyle gelecek yıllarda artması beklenmektedir. Güney Kore dünyanın altıncı büyük nükleer enerji kapasitesine sahiptir. Hükümetin nükleer enerjiye bakışı ülkenin enerji konusunda kendine yeterliliğine ve fosil yakıt ithalatına bağımlılığın azaltılmasına dayanmaktadır.</p> <p>Bunlara ek olarak nükleer enerjiden elektrik üretiminin, fosil yakıtlardan elektrik üretiminden daha ucuz olması CO2 emisyonlarını düşürmek ve yükselen enerji fiyatlarını durdurmak konusunda bilinçli olan hükümet içinde daha cazip hale getirmektedir. Ülkede aktif nükleer enerji santrali sayısı 23'tür. İnşası devam eden 6 ve planlama aşamasında olan 5 santral bulunmaktadır.</p> <p>Enerjide dışa bağımlılığın azaltılabilmesi bağlamında, alternatif kaynak arayışı sürmektedir. Özellikle elektrik üretiminde nükleer enerji ve hidro-elektrik santrallardan yararlanılmaktadır. Güney Kore hükümeti nükleer enerji konusunu stratejik öncelikli konular arasında değerlendirmekte ve üretim kapasitesini 2020 yılına kadar %56 arttırmayı planlamaktadır.</p>

2. Güney Kore'nin Genel Ekonomik Göstergeleri

Tablo 1- Güney Kore'nin Temel Ekonomik Göstergeleri

	2021	2022	2023*	2024*	2025*	2026*	2027*	2028*
GSYİH (Cari Fiyatlar milyar \$)	1818,43	1673,92	1709,23	1784,81	1873,34	1957,35	2042,7	2129,43
GSYİH Büyüme (Sabit Fiyatlar - %)	4,3	2,6	1,4	2,2	2,3	2,2	2,2	2,1
Kişi Başına Düşen Milli Gelir (Cari Fiyatlar- \$)	35 142	32 418	33 147	34 653	36 407	38 077	39 776	41 505
Tüketici Fiyat Enflasyonu (ort, %)	2,5	5,1	3,4	2,3	2	2	2	2
Cari İşlemler Dengesinin GSYİH'ya Oranı (%)	4,7	1,8	1,3	1,7	2	2,5	2,9	3,1
İşsizliğin Toplam İşgücüne Oranı (%)	3,7	2,9	2,7	3,2	3,3	3,2	3,2	3,2
Nüfus (milyon)	51,75	51,64	51,57	51,51	51,46	51,41	51,36	51,31
Devletin Genel Toplam Borçlanmasının GSYİH'ya Oranı (%)	51,3	53,8	54,3	55,6	56,5	57,1	57,5	57,9

Kaynak: IMF* (Tahmin)

2023 yılında cari fiyatlara göre, 2 trilyon dolar olacağı tahmin edilen GSYİH'nın 2024 yılında 2 trilyon dolar olması beklenmektedir. (IMF-2023)

G. Kore, cari fiyatlara göre, 2023 yılı itibariyle 196 ülke arasında dünyanın 13. büyük ekonomisidir. [ABD 1. (27 trilyon dolar), Türkiye 17. (1 trilyon dolar)] (IMF-2023)

2023 yılında sabit fiyatlara göre %1,4 oranında artması beklenen GSYİH'nin, 2024 yılında %2,2 oranında artacağı tahmin edilmektedir. (IMF-2023)

Cari fiyatlara göre G. Kore, 2023 yılında 33 147 dolarlık kişi başına düşen milli gelir ile dünyada

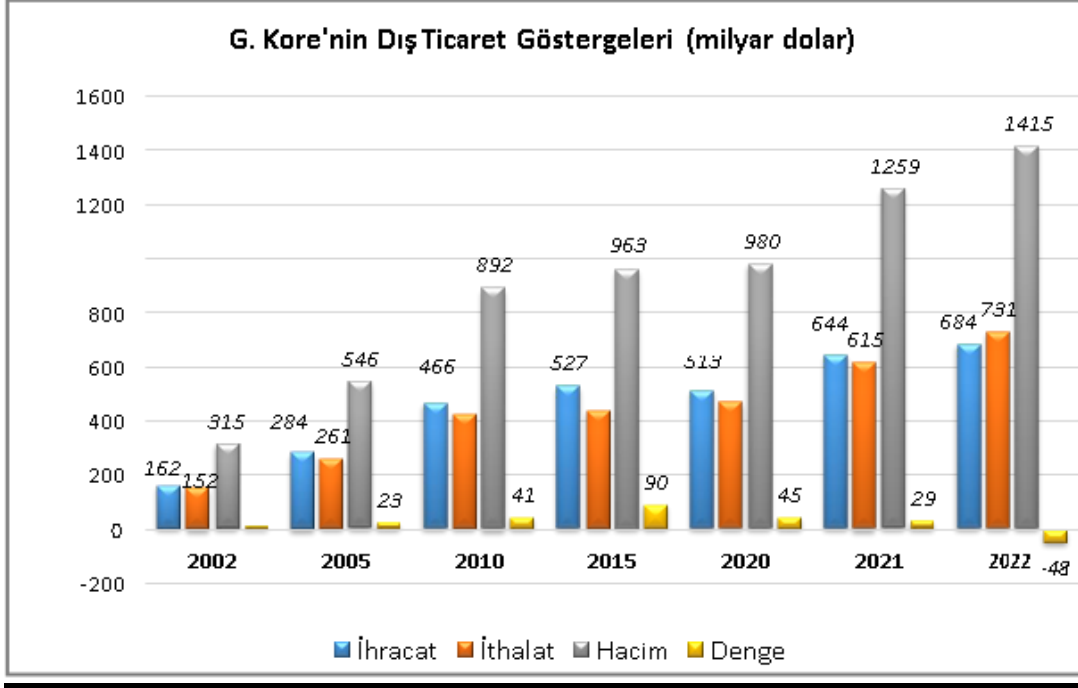
35. sırada yer almaktadır. [Lüksemburg 1. (135 605 \$), Türkiye 69. (13 384 \$)] (IMF-2023)

2023 yılında % 1 oranında fazla vereceği tahmin edilen cari işlemler dengesinin GSYİH'ya oranının, 2024 yılında da % 2 oranında fazla vermesi beklenmektedir. (IMF-2023)

3. Güney Kore Cumhuriyeti'nin Dış Ticareti

Genel Durum

Tablo 1- Güney Kore'nin Dış Ticaret Göstergeleri

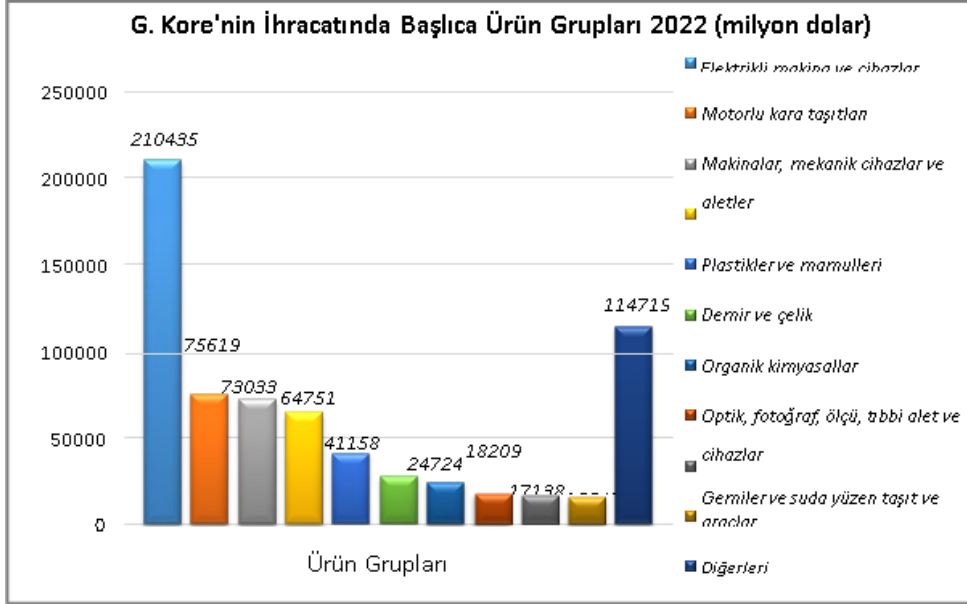


Kaynak: Trademap

Mal ticaretinin yönü; son yıllarda eski Doğu Avrupa ülkeleri ile gelişmekte olan ülkelerin dünya pazarlarının genişlemesine yol açmış olması nedeniyle, önemli ölçüde değişmiştir. Bu değişimlerin en büyük etkisi Güney Kore'nin Çin ile ticaret bağlarının gelişmesinde gözlenmiştir. Güney Kore toplam dış ticaret hacmi 2021 yılında 1.259 milyar dolar olup; 2022 yılında ise 1.415 milyar dolar olmuştur.

Başlıca Ürünler İtibariyle Dış Ticaret İhracat

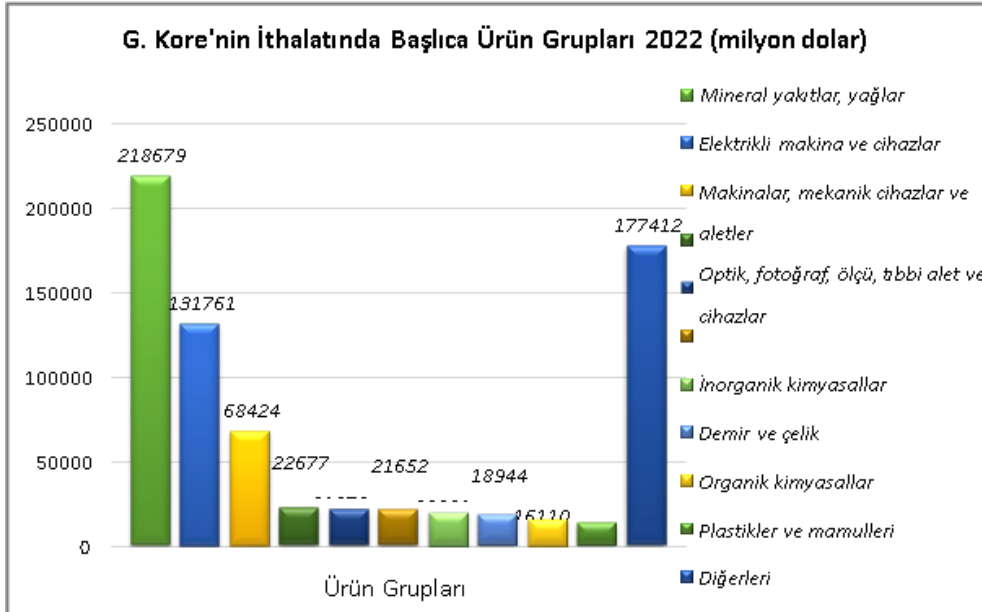
Tablo 2- Güney Kore'nin İhracatında Başlıca Ürün Grupları



Kaynak: Trademap

İthalat

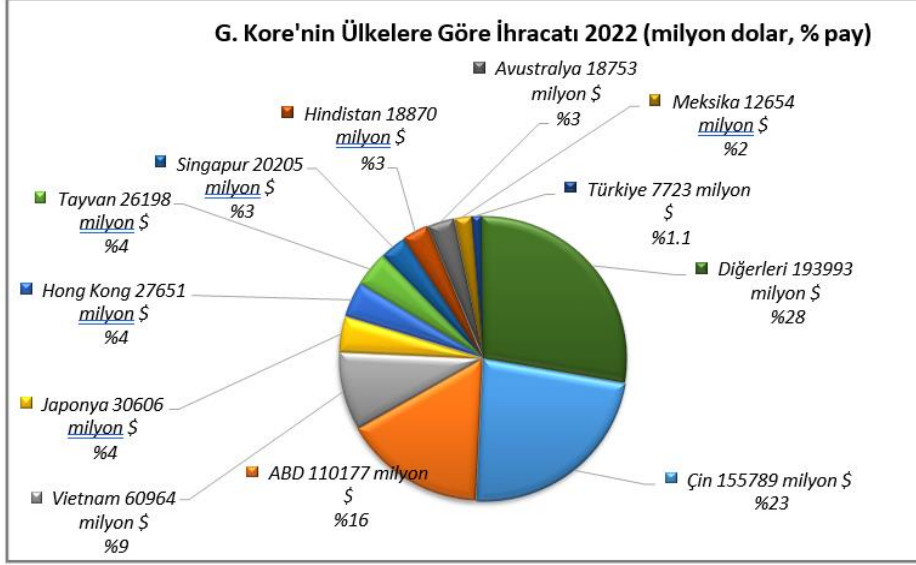
Tablo 3- Güney Kore'nin İthalatında Başlıca Ürün Grupları



Kaynak: Trademap

Başlıca Ülkeler İtibariyle Dış Ticaret İhracat

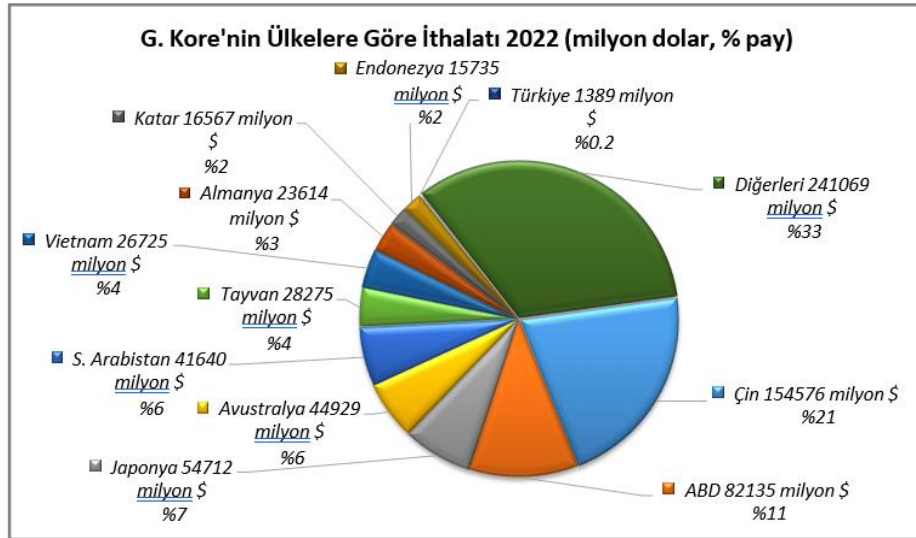
Tablo 4- Güney Kore Cumhuriyeti'nin Ülkelere Göre İhracatı



Kaynak: Trademap

İthalat

Tablo 5- Güney Kore'nin Ülkelere Göre İthalatı

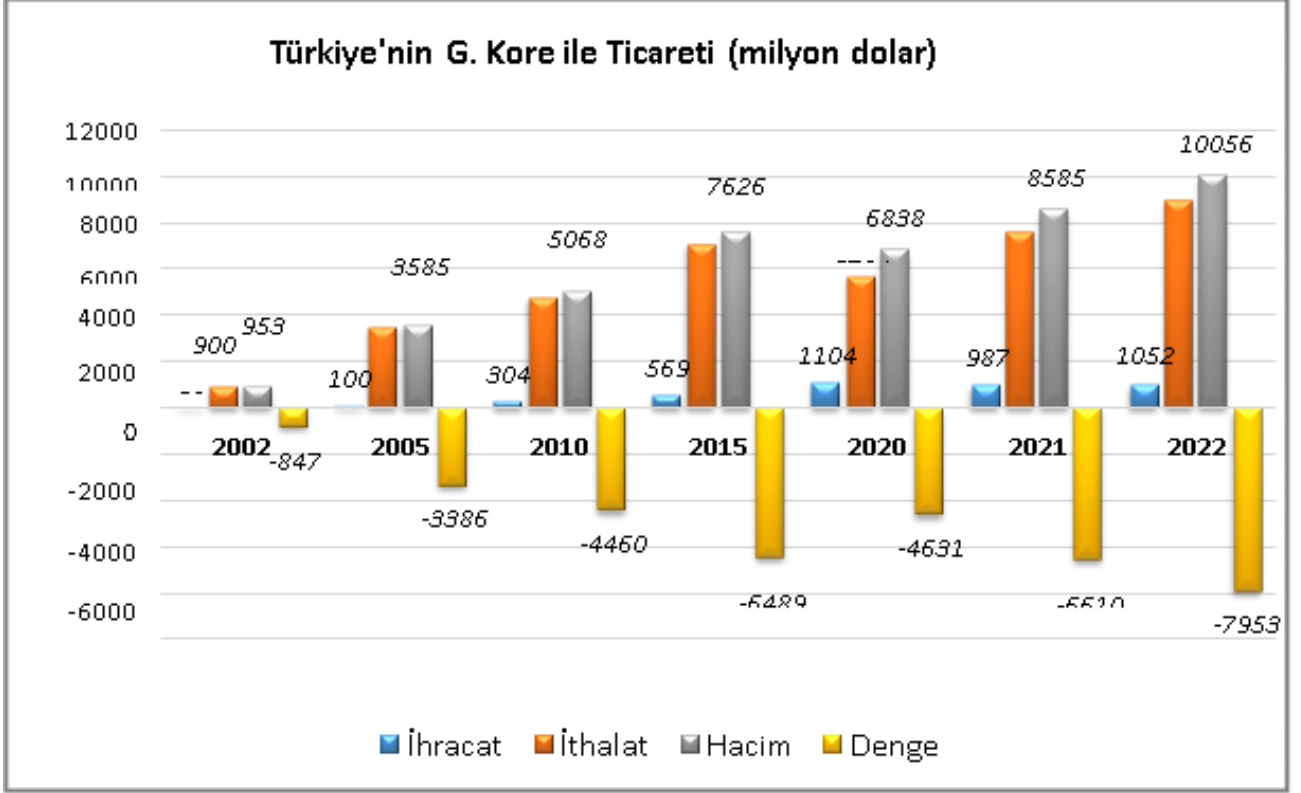


Kaynak: Trademap

4. Türkiye ile Güney Kore Cumhuriyeti Arasındaki Ticari İlişkiler

Türkiye Güney Kore Cumhuriyeti Dış Ticaretinin Genel Durumu

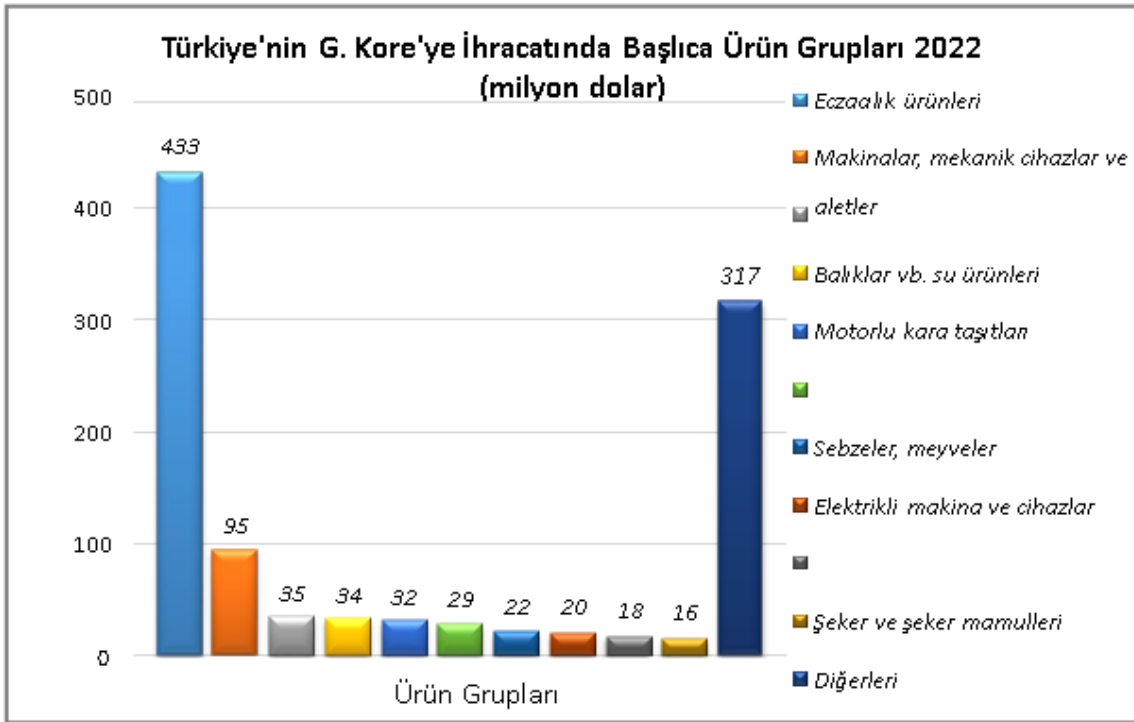
Tablo 1- Türkiye'nin Güney Kore ile Ticareti



Kaynak: Trademap

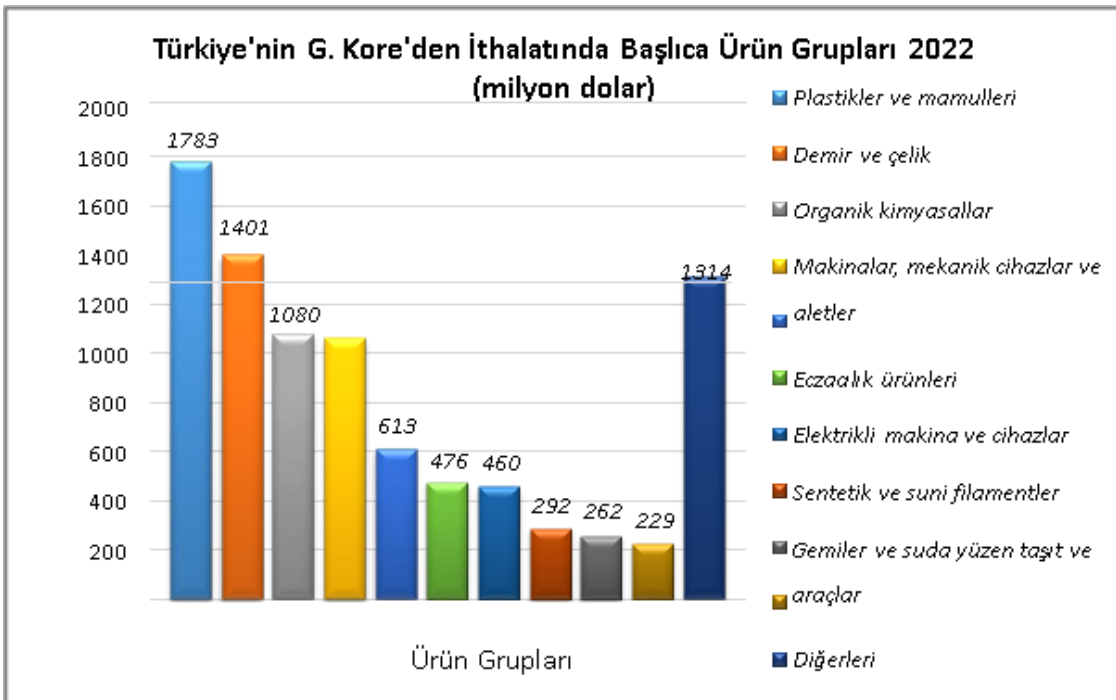
Güney Kore Cumhuriyeti, dış ticaretimizde oransal olarak en çok açık verdiğimiz ülkelerden biridir. Ticaret açığı 2020 yılında 4,6 milyar ABD doları civarında iken, 2021 yılında 6,6 milyar ABD doları, 2022 yılında ise 7,9 milyar ABD doları olarak gerçekleşmiştir.

Tablo 2- Türkiye'nin Güney Kore'ye İhracatında Başlıca Ürünler



Kaynak: Trademap

Tablo 3- Türkiye'nin Güney Kore'den İthalatında Başlıca Ürünler



Kaynak: Trademap

5. Ankara ile Güney Kore Cumhuriyeti arasındaki Ticari İlişkiler

Tablo 1- Ankara ili Güney Kore Cumhuriyeti Arasındaki İhracat

Yıl	İhracat (ABD Doları)
2020	58.063.153
2021	57.509.761
2022	64.735.014
2023	69.176.583

Kaynak: TÜİK

Ankara ilinden Güney Kore'ye 2023 yılında gerçekleşen ihracat 69,17 milyon dolar olmuş ve 2020 yılına göre ihracatta %19,15 oranında artış kaydedilmiştir. 2021 yılına göre artış %20,29; 2022 yılına göre %6,87 olmuştur.

Tablo 2- Ankara ili Güney Kore Cumhuriyeti Arasındaki İthalat

Yıl	İthalat (ABD Doları)
2020	156.532.354
2021	502.019.220
2022	529.840.588
2023	312.036.992

Kaynak: TÜİK

Güney Kore'den Ankara ilinin ithalatı, 2023 yılında 312,04 milyon dolar olmuş 2020 yılındaki ithalat rakamına kıyasla %99,34 oranında artmıştır. Bununla birlikte, ithalat 2023 yılında 2022 yılına nazaran %37,84, 2021 yılına nazaran %41,11 azalmıştır.

6. Güney Kore'nin Doğrudan Yabancı Yatırımları

Güney Kore ile yatırım alanındaki ilişkilerimizin derinleştirilmesi, istikrarlı ve kalıcı işbirliğinin oluşturulması açısından önemli bir süreci oluşturmaktadır.

Aralarında Hyundai, LG, KT & G gibi dev şirketlerin de yer aldığı 226 Kore'li firmanın ülkemizde başta otomotiv, bilişim ve elektronik, madencilik, turizm ve imalat sanayi olmak üzere çeşitli alanlarında yaklaşık 451 milyon ABD Doları yatırımı mevcuttur.

En son T.C. Seul Büyükelçiliği Ticaret Müşavirliğinin de katkılarıyla çelik devi POSCO'nun Bursa'da 24 milyon ABD Doları tutarında yatırım yapma kararı alması Kore'li firmaların küresel kriz döneminde dahi ülkemizi bölgesel bir üretim ve dağıtım üssü olarak değerlendirmeye devam ettiğinin somut bir göstergesidir.

Ancak, Güney Kore'nin yurtdışı yatırımlarının ülkemize yönlendirilmesi için daha etkin tanıtım çalışmalarının yapılması gerekmektedir.

Bu çerçevede, Güney Koreli firmaların ülkemize ilgilerini arttırmada yatırım seminerlerinin önemli bir araç olduğu değerlendirilmektedir.

Buna mukabil, ülkemizdeki yatırım olanaklarının yerinde incelenmesi amacıyla Güney Kore'li yatırım analiz heyetlerinin ülkemize getirilmesi hususunda Güney Kore'nin desteğinin sağlanması büyük önem arz etmektedir.

Ayrıca, kamu kurum ve kuruluşlarımız ile kamu ortaklıkları ve iştirakleri tarafından açılan uluslararası ihaleleri kazanan Kore'li firmaların ülkemiz ihraç ürünlerinin Güney Kore pazarına girmesine imkan tanıyacak offset taahhüdünde bulunmalarının sağlanması gerektiği düşünülmektedir.