



ANKARA SANAYİ ODASI



Avusturya Cumhuriyeti ÜLKE NOTU

Araştırma ve Yönlendirme Müdürlüğü

07 Temmuz 2023

İÇİNDEKİLER

1-Ülke Künyesi

2- Avusturya'nın Dış Ticareti

Tablo 1 - Avusturya'nın Dış Ticaret Göstergeleri

Tablo 2 – Avusturya'nın İhracatında Başlıca Ürünler

Tablo 3 - Avusturya'nın İhracatında Başlıca Ürünler

Tablo 4 – Avusturya'nın İthalatında Başlıca Ürünler

Tablo 5 - Avusturya'nın İthalatında Başlıca Ürünler

Tablo 6 – Avusturya'nın İhracatında Başlıca Ülkeler

Tablo 7 – Avusturya'nın Ükelere Göre İhracatı

Tablo 8 – Avusturya'nın İthalatında Başlıca Ülkeler

Tablo 9 – Avusturya'nın Ükelere Göre İthalatı

3-Türkiye ile Avusturya Arasındaki Ticari İlişkiler

Tablo 1 - Türkiye'nin Avusturya'ya İhracatında Başlıca Ürünler

Tablo 2 - Türkiye'nin Avusturya'ya İhracatında Başlıca Ürün Grupları

Tablo 3 - Türkiye'nin Avusturya'dan İthalatında Başlıca Ürünler

Tablo 4 - Türkiye'nin Avusturya'dan İthalatında Başlıca Ürün Grupları

4-Doğrudan Yabancı Yatırımlar

1- Ülke Künyesi

Resmi Adı	Avusturya Cumhuriyeti
Cumhurbaşkanı	Alexander Van der Bellen
Başkenti	Viyana
Resmî dil	Avusturya Almancası
Yönetim biçimi	Federal Cumhuriyet
Yüzölçümü	83.879 km ²
Nüfus	9.027.999 (Nisan 2022)
Para birimi	Euro
Zaman dilimi	GMT+1
Coğrafi Konum	<p>İkinci Dünya Savaşı'ndan sonra Avrupa'nın en fakir ülkelerinden sayılan Avusturya, son 20 yılda dünyanın en zengin ülkeleri arasında yer almayı başarmıştır. Yaklaşık 84 bin km²'lik yüzölçümüne ve 9 milyonluk nüfusa sahip olan ülke müreffeh ve demokratik bir ülke olarak tanımlanmaktadır. Ülke 1999 yılında "AB Ekonomik ve Parasal Birliği"ne katılmıştır.</p> <p>83.856 km²'lik yüzölçümü ve 8,9 milyon nüfusu ile küçük bir Avrupa ülkesi olan Avusturya'nın denize doğrudan açılımı bulunmamakta ve sınırlarının kuzeyinde Almanya ve Çek Cumhuriyeti, doğusunda Slovakya ve Macaristan, güneyinde Slovenya ve İtalya, batısında İsviçre ve Lihtenştayn yer almaktadır.</p> <p>Ülkede Tuna Nehri coğrafi ve turistik açıdan olduğu gibi, bir taşıma yolu olarak da hayati öneme sahiptir. 1992 yılında tamamlanan ve Karadeniz'i nehir yoluyla Kuzey Denizi'ne bağlayan "RheinMain-Donau" (Ren-Main-Tuna) Kanalı, 3.500 km'lik güzergâhın uzun bir parçası olan Tuna Nehri'nin önemini daha da arttırmıştır. Viyana'nın hemen dışında bulunan liman ticari taşıma açısından dikkat çeken bir konuma sahip bulunmaktadır.</p> <p>Ülkenin özetle verilen stratejik coğrafi konumu, ticari yönden de önemli bir güç kaynağı oluşturmakta, tarihi bağlar da dikkate alındığında, özellikle Doğu Avrupa ülkeleri için Avusturya en yakın Batılı ticari ortak konumuna sahip bulunmaktadır. Doğu Bloku'nun yıkılmasını takiben Avusturya'nın, doğusundaki komşu ülkelerle olan ticaret hacmi ve bu ülkelerdeki yatırımları çarpıcı bir biçimde artmıştır.</p> <p>Ülkenin hemen hemen yarısı ormanlarla kaplıdır. Tüm coğrafyayı koruma adına çevre konusunda alınan tedbirler ve faaliyetler önemli boyutlara ulaşmıştır. İlgililer Avusturya'nın, Japonya'dan sonra çevre konusunda en duyarlı ikinci ülke olduğunu ifade etmektedirler.</p> <p>Esasen bu hassas yaklaşımdan ülkemiz ihracatı dolaylı olarak olumsuz şekilde etkilenmiş ve özellikle, 90'lı yıllarda Avusturya'dan Türk TIR'larının geçişlerinde yaşanan büyük sıkıntılar temelde çevre korumacılığına dayandırılmıştır. Son yıllarda geçmişe kıyasla Avrupa ile ticaret hacminin büyük boyutlara ulaşmasına rağmen Avusturya'nın sağladığı geçiş kotalarının uzun yıllardır artmıyor olmasında da Avusturya'nın çevrenin korunması konusunu temel gerekçe olarak kullanması esas rol oynamaktadır.</p>
Siyasi ve İdari Yapı	<p>Avusturya'nın idari yapısı, federal yapıya dayalı cumhuriyettir. Ülkenin resmi adı "Avusturya Cumhuriyeti"dir.</p> <p>Avusturya; Niederösterreich (Aşağı Avusturya), Wien (Viyana), Burgenland, Steiermark, Oberösterreich (Yukarı Avusturya), Salzburg, Kärnten (Karintiya),</p>

	<p>Vorarlberg ve Tirol olmak üzere dokuz eyaletten oluşmaktadır.</p> <p>Avusturya Cumhuriyetinin temel belgeleri Federal Anayasa, 1955 tarihli Avusturya Devlet Anlaşması ve Daimi Tarafsızlık Hakkındaki Temel Kanundur.</p> <p>Avusturya Cumhuriyetinin siyasi yapısı, demokrasi ve federal ilkeler üzerine dayalı “parlamenter hukuk devletini öngörmekte olup, Anayasa ve güçler ayrılığı ilkesi gereği yasama, yürütme ve yargı erkleri birbirinden ayrılmıştır.</p>
Nüfus ve İşgücü Yapısı	<p>2023 yılında 9 milyon kişi ile dünyada 96. sırada yer alan Avusturya nüfusunun 2028 yılında 9 milyon kişi olacağı tahmin edilmektedir. Avusturya nüfusunun yaklaşık %48’ni erkekler, %52’sini ise kadınlar oluşturmaktadır.</p>
Doğal Kaynaklar	<p>Avusturya’nın en değerli doğal kaynağı olan ekolojik çevresini, kirlilik düzeylerini sistematik olarak düşürmek yoluyla korumak adına gösterdiği yoğun çabalar, ülkenin çevre açısından en bilinçli Avrupa ülkeleri arasında sayılmasını sağlamıştır. Ülkenin yaklaşık %50’si ormanla kaplı olup, Orta Avrupa’nın en fazla ormana sahip ülkesi konumundadır. Alplerin 2000 metreye kadar olan yüksekliklerinde mevcut olan ormanların büyük kısmı özel şahıslara aittir. Madenler bakımından oldukça zengin sayılan Avusturya’da demir, magnezyum, grafit ve kömür elde edilmektedir. Dünyada en çok grafit üreten ülkedir. Ayrıca manyezit ve volfram üretiminde de dünyanın önemli üreticilerinin başında gelmektedir.</p>
Genel Ekonomik Durum	<p>2023 yılında cari fiyatlara göre, 515 milyar dolar olacağı tahmin edilen GSYİH’nin 2024 yılında 530 milyar dolar olması beklenmektedir. (IMF-2023)</p> <p>Avusturya, cari fiyatlara göre, 2023 yılı itibariyle 196 ülke arasında dünyanın 31. Büyük ekonomisidir. [ABD 1. (27 trilyon dolar), Türkiye 19. (1 trilyon dolar)] (IMF-2023)</p> <p>2023 yılında sabit fiyatlara göre %0,4 oranında artması beklenen GSYİH’nin, 2024 yılında %1,1 oranında artacağı tahmin edilmektedir. (IMF-2023)</p> <p>Cari fiyatlara göre Avusturya, 2023 yılında 56 802 dolarlık kişi başına düşen milli gelir ile dünyada 12. sırada yer almaktadır. [Lüksemburg 1. (132 372 \$), Türkiye 75. (11 932 \$)] (IMF2023)</p> <p>2020 yılı verilerine göre ülkenin GSYİH’si içinde tarım sektörünün payı %1, sanayinin %26 ve hizmetler sektörünün %63’dür. (Dünya Bankası-2020)</p> <p>2023 yılında %8,2 olan tüketici fiyatlarına göre yıllık ortalama enflasyon oranının 2024 yılında %3 olacağı tahmin edilmektedir. (IMF-2023)</p> <p>Ülkedeki işsiz sayısının toplam işgücüne oranının 2023 yılında %5 olacağı ve işsizliğin yüksek olduğu ülkeler arasında 58. sırayı alacağı tahmin edilmektedir. (Güney Afrika Cum. %35 ile 1.) (IMF-2023)</p> <p>2023 yılında %1 oranında fazla vereceği tahmin edilen cari işlemler dengesinin GSYİH’ye oranının, 2024 yılında da %1 oranında fazla vermesi beklenmektedir. (IMF-2023)</p> <p>2023 yılında %75 olacağı tahmin edilen devletin genel net borcunun GSYİH’ye oranının, 2024 yılında %73 olması beklenmektedir. (IMF-2023)</p>

Temel Ekonomik Göstergeler

	2021	2022	2023*	2024*	2025*	2026*	2027*	2028*
GSYİH (Cari Fiyatlar - milyar \$)	480,69	471,69	515,2	530,11	548,97	563,8	584,25	595,4
GSYİH Büyüme (Sabit Fiyatlar -%)	4,6	5	0,4	1,1	1,8	1,7	1,7	1,5
Kişi Başına Düşen Milli Gelir (Cari Fiyatlar - \$)	53 529	52 265	56 802	58 155	59 925	61 238	63 143	64 009
Tüketici Fiyat Enflasyonu (ort, %)	2,8	8,6	8,2	3	2,2	2	2	2
Cari İşlemler Dengesinin GSYİH'ya Oranı (%)	0,4	0,3	1,2	0,6	1	0,5	0,4	0,3
İşsizliğin Toplam İlgücüne Oranı (%)	6,2	4,8	5,3	5,6	5,4	5,3	5,2	5,2
Nüfus (milyon)	8,98	9,03	9,07	9,12	9,16	9,21	9,25	9,3
Devletin Genel Toplam Borçlanmasının GSYİH'ye Oranı (%)	82,3	77,8	74,9	72,6	71,4	70,1	68,7	67,9

Kaynak: IMF

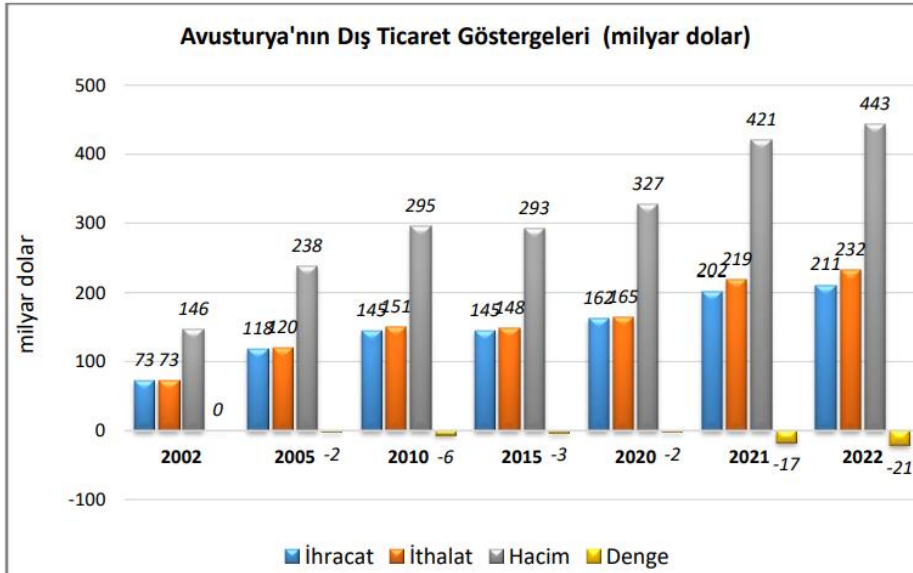
2- Avusturya'nın Dış Ticareti

2022 yılında Avusturya'nın ihracatı 211 milyar dolar, ithalatı 232 milyar dolar değerinde gerçekleşmiştir. 20.5 milyar dolarlık dış ticaret açığı söz konusudur.

Makineler, elektrikli makine ve cihazlar, motorlu kara taşıtları Avusturya'nın ihracatında önem arz etmektedir.

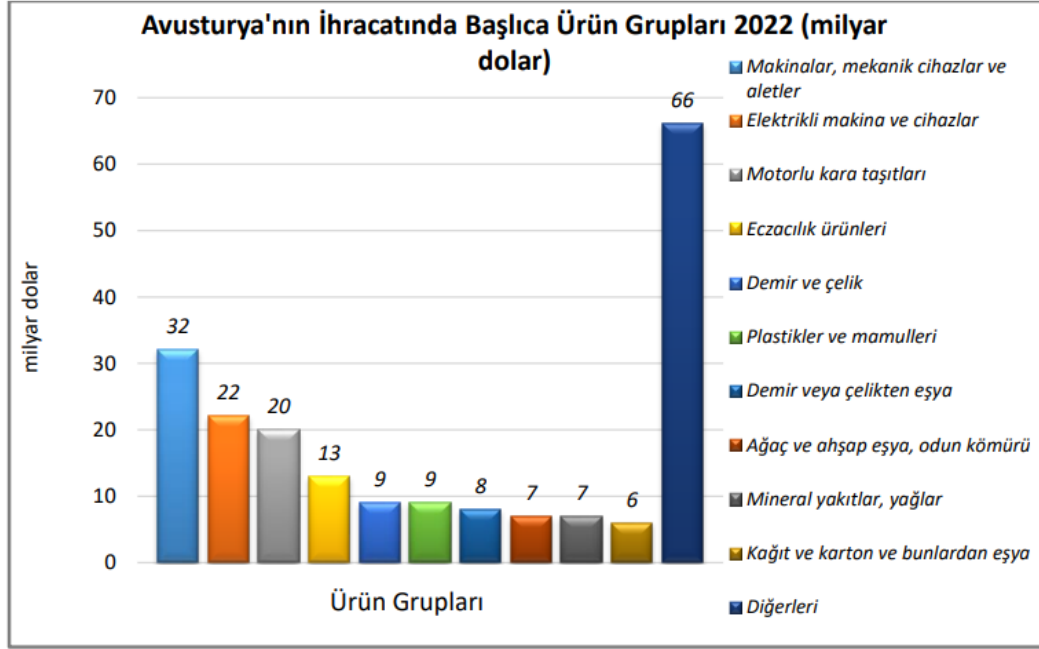
İthalatta en yüksek paya sahip ürün grupları makineler, elektrikli makine ve cihazlar, motorlu kara taşıtları ve eczacılık ürünleridir.

Tablo 1 – Avusturya'nın Dış Ticaret Göstergeleri (Milyar Dolar)



Kaynak: ITC Trademap (www.trademap.org)

Tablo 2 – Avusturya’nın İhracatında Başlıca Ürünler (Milyar Dolar)



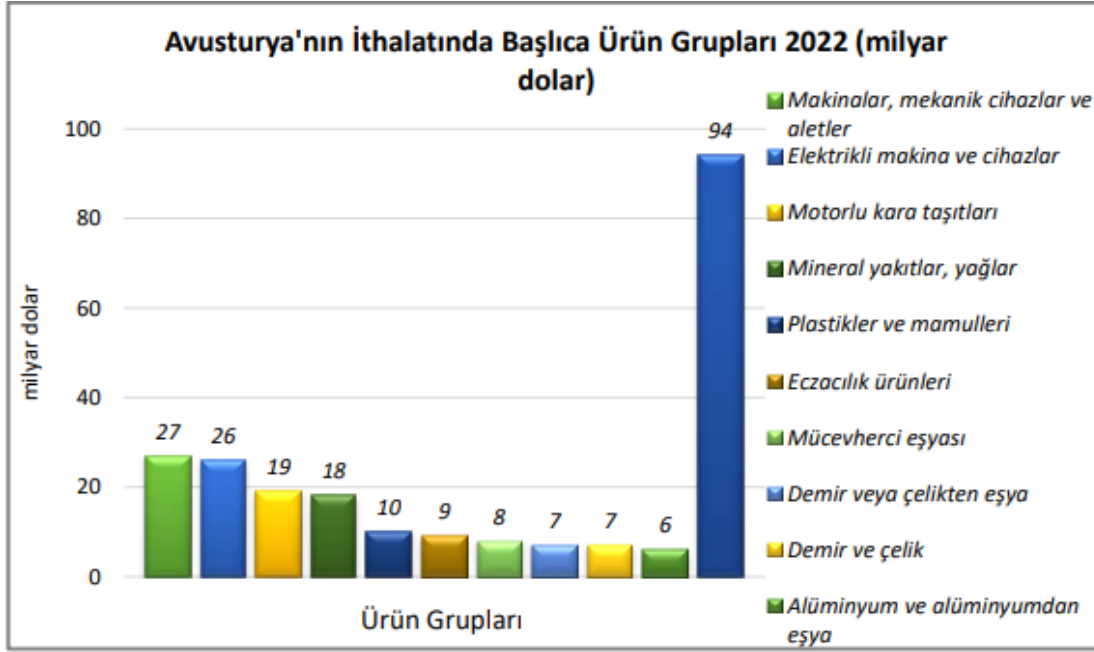
Kaynak: ITC Trademap (www.trademap.org)

Tablo 3 - Avusturya’nın İhracatında Başlıca Ürünler (Bin Dolar)

Sıra	GTİP	ÜRÜNLER	2020	2021	2022	Pay (% 2022)	Değişim (% 2021- 2022)
TOPLAM İHRACAT (Diğerleriyle)			162 145 129	201 647 282	211 390 595	100	4,8
1.	8703	Otomobiller	7 110 691	7 108 900	7 906 498	3,7	11,2
2.	3002	İnsan kanı, hayvan kanı, serum, aşı, toksin vb. Ürünler	5 577 109	7 213 881	6 674 491	3,2	-7,5
3.	3004	Tedavide veya korunmada kullanılmak üzere hazırlanan ilaçlar (dozlandırılmış)	6 040 361	6 459 804	6 129 901	2,9	-5,1
4.	8517	Telefon cihazları, ses, görüntü veya diğer bilgileri almaya veya vermeye mahsus diğer cihazlar	1 560 494	4 676 232	4 839 603	2,3	3,5
5.	2716	Elektrik enerjisi	1 281 414	1 916 106	4 726 531	2,2	146,7
6.	8708	Karayolu taşıtları için aksam ve parçalar	4 029 365	4 882 474	4 635 153	2,2	-5,1
7.	2202	Sular (mineral ve gazlı sular dahil) ve alkolsüz diğer içecekler (tatlandırıcı, lezzetlendirilmiş)	2 803 037	3 422 531	3 522 133	1,7	2,9
8.	8407	Kıvılcım ile ateşlemeli içten yanmalı doğrusal veya döner pistonlu motorlar (patlamalı motor)	2 107 186	2 307 764	2 640 132	1,2	14,4
9.	8302	Adi metallerden donanım, tertibat vb. eşya (mobilya, kapı, pencere, bavul, askılık vb için)	2 182 172	2 834 943	2 612 989	1,2	-7,8
10.	7108	Altın (platin kaplamalı altın dahil) (işlenmemiş veya yarı işlenmiş ya da pudra halinde)	1 630 308	2 110 058	2 599 497	1,2	23,2
11.	8504	Elektrik transformatörleri, statik konvertörler (örneğin; redresörler) ve endüktörler	1 860 750	1 979 791	2 464 654	1,2	24,5
12.	8711	Motosikletler (mopedler dahil) ve bir yardımcı motoru bulunan tekerlekli taşıtlar (sepetli olsun olmasın); sepetler	1 652 140	2 125 756	2 392 610	1,1	12,6
13.	7225	Diğer alaşımli çelikten yassı hadde mamulleri (geniřliđi 600 mm.veya daha fazla)	1 316 112	1 936 328	2 320 464	1,1	19,8
14.	4407	Uzunlamasına kesilmiş, biçilmiş ağaç; kalınlık > 6 mm	1 429 265	2 581 119	2 143 598	1	-17
15.	4418	Ağaçtan bina ve inřaat için marangozluk, mamulleri, doğrama parçaları	1 492 198	2 131 153	1 984 886	0,9	-6,9

Kaynak: ITC Trademap (www.trademap.org)

Tablo 4 – Avusturya'nın İthalatında Başlıca Ürünler (Milyar Dolar)



Kaynak: ITC Trademap (www.trademap.org)

Tablo 5 - Avusturya'nın İthalatında Başlıca Ürünler (Bin Dolar)

Sıra	GTİP	ÜRÜNLER	2020	2021	2022	Pay (% 2022)	Değişim (% 2021- 2022)
TOPLAM İTHALAT (Diğerleriyle)			164 635 579	218 972 302	231 939 125	100	5,9
1.	8703	Otomobiller	8 099 437	9 348 807	8 972 043	3,9	-4
2.	2710	Petrol yağları ve bitümenli minerallerden elde edilen yağlar	2 926 361	4 300 245	8 239 190	3,6	91,6
3.	7108	Altın (platin kaplamalı altın dahil) (işlenmemiş veya yarı işlenmiş ya da pudra halinde)	2 560 439	5 105 470	6 416 694	2,8	25,7
4.	8517	Telefon cihazları, ses, görüntü veya diğer bilgileri almaya veya vermeye mahsus diğer cihazlar	2 715 889	6 228 281	6 398 580	2,8	2,7
5.	8708	Karayolu taşıtları için aksam ve parçalar	5 048 763	5 941 664	5 164 760	2,2	-13,1
6.	2716	Elektrik enerjisi	1 008 947	2 288 657	4 790 799	2,1	109,3
7.	3002	İnsan kanı, hayvan kanı, serum, aşı, toksin vb. Ürünler	3 514 642	5 418 181	4 378 798	1,9	-19,2
8.	3004	Tedavide veya korunmada kullanılmak üzere hazırlanan ilaçlar (dozlandırılmış)	3 783 871	4 014 886	4 307 792	1,9	7,3
9.	2709	Ham petrol (petrol yağları ve bitümenli minerallerden elde edilen yağlar)	2 482 111	4 057 020	3 872 720	1,7	-4,5
10.	2937	Hormonlar, prostaglandinler, thromboxanlar ve bunların öncelikle hormon olarak kullanılan türevleri	2 670 969	3 121 026	2 844 011	1,2	-8,9
11.	8471	Otomatik bilgi işlem mak. bunlara ait birimler; manyetik veya optik okuyucular, verileri koda dönüştüren ve işleyen mak.	1 966 968	2 897 939	2 779 213	1,2	-4,1
12.	8544	İzole edilmiş teller, kablolar ve diğer elektrik iletkenler; tek tek kaplanmış liflerden oluşan fiber optik kablolar	1 598 968	2 417 079	2 152 941	0,9	-10,9
13.	8409	Sadece veya esas itibarıyla 84.07 veya 84.08 pozisyonlarındaki motorların aksam ve parçaları	1 578 779	1 770 438	1 873 053	0,8	5,8
14.	8504	Elektrik transformatörleri, statik konvertörler (örneğin; redresörler) ve endüktörler	1 029 986	1 276 013	1 788 671	0,8	40,2
15.	7601	İşlenmemiş alüminyum	695 208	1 010 883	1 682 809	0,7	66,5

Kaynak: ITC Trademap (www.trademap.org)

Tablo 6 – Avusturya'nın İhracatında Başlıca Ülkeler (Milyar Dolar)

Sıra	Ülke	2020	2021	2022	Pay (% 2022)	Değişim (% 2021- 2022)
TOPLAM İHRACAT (Diğerleriyle)		162 145 129	201 647 282	211 390 595	100	4,8
1.	Almanya	49 238 201	59 518 876	61 779 750	29,2	3,8
2.	İtalya	10 060 366	13 344 427	13 984 918	6,6	4,8
3.	ABD	10 477 546	12 352 146	13 571 524	6,4	9,9
4.	İsviçre	8 952 387	10 218 999	10 985 286	5,2	7,5
5.	Fransa	6 949 672	7 538 183	8 227 229	3,9	9,1
6.	Polonya	6 273 591	8 068 003	8 156 356	3,9	1,1
7.	Macaristan	5 582 771	7 364 081	8 148 161	3,9	10,6
8.	Slovakya	3 284 054	7 729 918	8 095 745	3,8	4,7
9.	Çekya	5 750 342	7 025 200	7 514 280	3,6	7
10.	Çin	4 467 014	5 756 878	5 456 382	2,6	-5,2
11.	İngiltere	4 550 701	5 354 429	5 377 374	2,5	0,4
12.	Slovenya	3 208 614	4 066 397	5 146 470	2,4	26,6
13.	Romanya	2 687 952	3 750 762	4 151 205	2	10,7
14.	Hollanda	3 189 792	3 819 233	3 969 606	1,9	3,9
15.	Belçika	2 921 077	3 493 601	3 218 195	1,5	-7,9
...
20.	Türkiye	1 430 951	1 795 353	1 901 517	0,9	5,9

Kaynak: ITC Trademap (www.trademap.org)

Tablo 7 – Avusturya'nın Ükelere Göre İhracatı (Milyar Dolar)



Tablo 8 – Avusturya’nın İthalatında Başlıca Ülkeler (Milyar Dolar)

Sıra	Ülke	2020	2021	2022	Pay (% 2022)	Değişim (% 2021- 2022)
TOPLAM İTHALAT (Diğerleriyle)		164 635 579	218 972 302	231 939 125	100	5,9
1.	Almanya	57 169 826	87 010 867	88 547 303	38,2	1,8
2.	İtalya	10 406 714	13 613 331	13 919 552	6	2,2
3.	Çekya	6 847 132	10 197 915	11 449 992	4,9	12,3
4.	Hollanda	4 512 525	9 717 779	11 333 930	4,9	16,6
5.	İsviçre	9 158 922	11 161 045	10 887 346	4,7	-2,5
6.	Çin	11 626 200	9 337 048	9 620 483	4,1	3
7.	Polonya	5 135 052	7 250 145	7 392 707	3,2	2
8.	Macaristan	4 415 649	5 801 131	5 802 091	2,5	
9.	Slovakya	3 319 996	5 580 611	5 520 666	2,4	-1,1
10.	Belçika	2 310 087	4 907 318	5 221 727	2,3	6,4
11.	Fransa	4 253 863	4 989 516	5 029 036	2,2	0,8
12.	ABD	5 964 957	3 873 610	4 824 978	2,1	24,6
13.	Slovenya	2 244 480	3 555 900	4 419 996	1,9	24,3
14.	İngiltere	2 346 886	2 468 245	2 900 353	1,3	17,5
15.	Vietnam	1 102 010	3 218 389	2 856 174	1,2	-11,3
...
17.	Türkiye	2 009 740	2 207 078	2 573 733	1,1	16,6

Kaynak: ITC Trademap (www.trademap.org)

Tablo 9 – Avusturya’nın Ülkelere Göre İthalatı



3- Türkiye ile Avusturya Arasındaki Ticari İlişkiler

2022 yılında Türkiye Avusturya'ya 1.7 milyar dolarlık ihracat gerçekleştirmiştir. Türkiye'nin Avusturya'dan yaptığı ithalat ise 1.9 milyar dolar değerindedir. Türkiye aleyhine 191 milyon dolarlık ticaret açığı söz konusudur. Türkiye'nin 2021 yılı itibarıyla yurtdışına gerçekleştirdiği 47 milyar dolar değerindeki toplam yurtdışı doğrudan yatırım stokunda, Avusturya 2 milyar dolar ve %5 pay ile 5. sıradadır. (Hollanda 20,3 milyar \$ ile 1.) (TCMB-2023)

Türkiye'nin 2021 yılı itibarıyla yurtdışına gerçekleştirdiği 47 milyar dolar değerindeki toplam yurtdışı doğrudan yatırım stokunda, Avusturya 2 milyar dolar ve %5 pay ile 5. sıradadır. (Hollanda 20,3 milyar \$ ile 1.) (TCMB-2023)

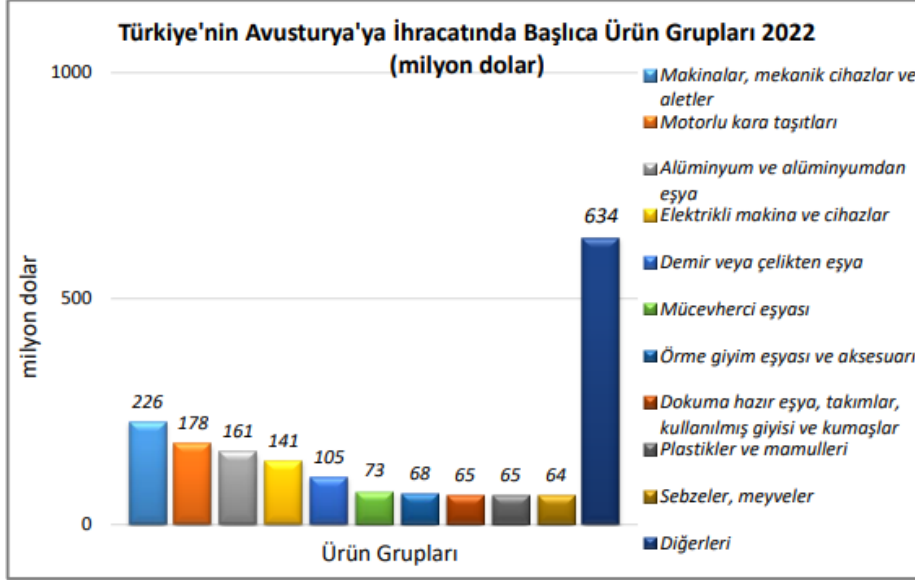
Tablo 1 - Türkiye'nin Avusturya'ya İhracatında Başlıca Ürünler (Bin Dolar)

Sıra	GTİP	ÜRÜNLER	2020	2021	2022	Pay (% 2022)	Değişim (%, 2021- 2022)
TOPLAM İHRACAT (Diğerleriyle)			1 130 393	1 520 441	1 779 303	100	17
1.	8703	Otomobiller	76 577	88 627	93 691	5,3	5,7
2.	7604	Aluminyumdan çubuklar ve profiller	34 874	61 979	79 307	4,5	28
3.	7113	Mücevherci eşyası ve aksamı (kıymetli metallerden veya kıymetli metallerle kaplama metallerden)	13 708	36 432	72 841	4,1	99,9
4.	8544	İzole edilmiş teller, kablolar ve diğer elektrik iletkenler; tek tek kaplanmış liflerden oluşan fiber optik kablolar	16 044	31 412	60 500	3,4	92,6
5.	7606	Aluminyum saclar, levhalar, şeritler (kalınlığı 0,2 mm. yi geçenler)	26 673	40 975	56 422	3,2	37,7
6.	2519	Magnezit, erimiş yanmış manyezi ve diğer magnezyum oksit	26 780	28 967	37 042	2,1	27,9
7.	8431	İş ve Maden Makinelerinin aksam ve parçaları	19 359	35 563	36 528	2,1	2,7
8.	6302	Yatak çarşafı, masa örtüleri, tuvalet ve mutfak bezleri	34 424	48 718	35 663	2	-26,8
9.	2008	Yer fıstığı ve diğer kabuklu yemiş ve meyve konserveleri	37 031	38 194	35 191	2	-7,9
10.	3920	Plastikten diğer levha, plaka, şerit, film, folye (gözeneksiz)	25 178	29 833	31 926	1,8	7
11.	8606	Kendinden hareketli olmayan yük taşımaya mahsus demiryolu veya tramvay vagonları	15 731	19 050	30 304	1,7	59,1
12.	8415	Klima cihazları (motorlu bir vantilatör ile nem ve ısıyı değiştirmeye mahsus tertibatı olanlar)	979	16 560	29 062	1,6	75,5
13.	8474	Toprak, taş, metal cevheri vb. ayıklama, eleme, tasnif, ayırma, yıkama, kırma, öğütme, yoğurma, kalıplama vb. Makinaları	11 907	19 859	27 559	1,5	38,8
14.	7413	Bakırdan demetlenmiş teller, kablolar, örme halatlar ve	14 964	26 429	27 524	1,5	4,1

		benzerleri (elektrik için izole edilmiş olanlar hariç)				
15.	8708	Karayolu taşıtları için aksam ve parçalar	20 632	26 392	27 512	1,5 4,2

Kaynak: Trademap (www.trademap.org)

Tablo 2 - Türkiye'nin Avusturya'ya İhracatında Başlıca Ürün Grupları

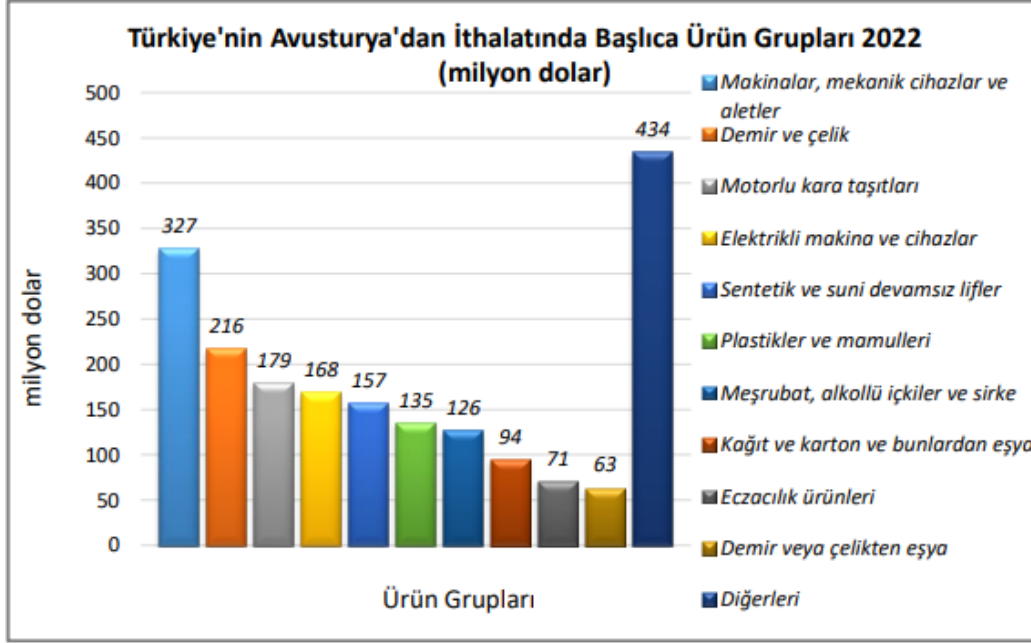


Tablo 3 - Türkiye'nin Avusturya'dan İthalatında Başlıca Ürünler (Bin Dolar)

Sıra	GTİP	ÜRÜNLER	2020	2021	2022	Pay (% 2022)	Değişim (% 2021-2022)
TOPLAM İTHALAT (Diğerleriyle)			1 465 021	1 829 570	1 970 470	100	7,7
1.	5504	Suni devamsız lifler (işlem görmemiş)	101 134	126 470	152 759	7,8	20,8
2.	2202	Sular (mineral ve gazlı sular dahil) ve alkolsüz diğer içecekler (tatlandırıcı, lezzetlendirilmiş)	53 302	86 694	126 086	6,4	45,4
3.	8703	Otomobiller	94 563	130 349	111 065	5,6	-14,8
4.	7225	Diğer alaşımli çelikten yassı hadde mamulleri (geniřliđi 600 mm.veya daha fazla)	64 320	79 350	104 614	5,3	31,8
5.	8477	Kauçuk veya plastiđin işlenmesine veya kauçuk veya plastikten eşyanın imaline mahsus diğer makina ve cihazlar	45 888	50 684	57 064	2,9	12,6
6.	3002	İnsan kanı, hayvan kanı, serum, aşı, toksin vb. Ürünler	54 804	47 530	49 600	2,5	4,4
7.	8502	Jeneratörler	25 876	37 901	42 439	2,2	12
8.	8479	Kendine özgü bir fonksiyonu olan diğer makinalar ve mekanik cihazlar	35 288	17 020	37 716	1,9	121,6
9.	3901	Etilen polimerleri (ilk şekillerde)	24 713	34 631	33 950	1,7	-2
10.	8302	Adi metallerden donanım, tertibat vb. eşya (mobilya, kapı, pencere, bavul, askılık vb için)	25 627	32 893	31 683	1,6	-3,7
11.	7606	Alüminyum saclar, levhalar, şeritler (kalınlığı 0,2 mm. yi geçenler)	24 140	31 123	31 644	1,6	1,7
12.	7228	Diğer alaşımli çelikten çubuk ve profiller;alaşımli veya alaşimsiz çelikten sondaj işlerinde kullanılan içi boş çubuklar	21 074	29 698	31 600	1,6	6,4
13.	8708	Karayolu taşıtları için aksam ve parçalar	23 150	22 797	28 543	1,4	25,2
14.	4810	Bir veya iki yüzü kaolin (çin kili) veya diğer inorganik maddeler ile sıvanmış kağıt ve kartonlar	24 473	33 360	28 435	1,4	-14,8
15.	3902	Propilen ve diğer olefinlerin polimerleri (ilk şekillerde)	38 231	39 217	27 865	1,4	-28,9

Kaynak: Trademap(www.trademap.org)

Tablo 4 - Türkiye'nin Avusturya'dan İthalatında Başlıca Ürün Grupları



4-Doğrudan Yabancı Yatırımlar

2021 yılında ülkeye yapılan toplam doğrudan yabancı yatırım miktarı 12.3 milyar dolardır.

	2021	2022*	2023*	2024*	2025*	2026*	2027*
Ülke dışından gelen doğrudan yatırım (milyon \$)	12 327,00	17 160,00	10 960,00	19 560,00	22 880,00	21 000,00	24 010,00
Ülke dışından gelen doğrudan yatırımın GSYİH ya oranı (%)	2,56	3,60	2,10	3,60	4,00	3,50	3,80
Ülke dışından gelen doğrudan yatırım stoku (milyon \$)	276 620,00	293 800,00	304 700,00	324 300,00	347 200,00	368 200,00	392 200,00
Ülke dışına giden doğrudan yatırım (milyon \$)	- 20 937,00	- 23 090,00	- 20 810,00	- 20 530,00	- 22 690,00	- 25 940,00	- 26 230,00
Ülke dışına yapılan doğrudan yatırım stoku (milyon \$)	329 710,00	352 800,00	373 600,00	394 100,00	416 800,00	442 800,00	469 000,00

*: Tahmini Veriler

Kaynak: EIU